

Investeringsmandat

Investeringsmål

Fondets målsetning er å oppnå investeringsvekst uansett markedsforhold (absolutt avkastning). Andelsklassen er akkumulerende.

Investeringsstrategi

Fondet søker å finne alternativ betaavkastning i aksjemarkedet og i volatile markeder, samt i rente-, inflasjons, kreditt- og valutamarkedet med fokus på investeringer i utviklede markeder. Dette fondet er kategorisert under SFDR artikkel 6. Fondet følger Danske Investes retningslinjer for ansvarlige investeringer. Gjennom aktiv forvaltning benytter forvaltningsteamet seg av fleksible og dynamiske allokeringer. Fondet investerer i alternative betastrategier som søker å utnytte både positive og negative markedsbevegelser, samt andre markedsmuligheter, samtidig som fondet søker å redusere nedsiderisikoen gjennom ugunstige markedsforhold. Fondet kan benytte derivater for sikringsformål og til effektiv porteføljestyring, samt til rene investeringsformål. Hovedparten av andelsklassens indre verdi vil være hedget mot fondets basisvaluta. Andelsklassen forblir likevel eksponert mot valutaene til investeringene i fondet. Anbefaling: Dette fondet egner seg muligens ikke for investorer med kortere investeringshorisont enn 5 år.

Forvaltere



Navn:
Markku Vartiainen
Danske Bank Asset Management
Tittel:
Chief Portfolio Manager
Bakgrunn:
Ph.D. Mathematics (University of Cambridge)
Antall års erfaring:
21

Basisinformasjon


ISIN	LU2401888214
Valuta	NOK
Forvaltet kapital (mill.) EUR, 15.05.2025	720,4
Netto andelsverdi, 15.05.2025	110,80
Forvaltningshonorar	0,50%
Fondsklasse	Danske Invest SICAV
Fondens registreringsland	Luxemburg
Administrasjonsselskap	Danske Invest Management A/S

Kostnader

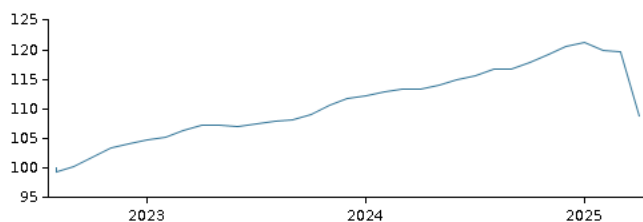
Løpende kostnader	0,71%
Maksimalt gebyr ved tegning	0,00%
Maksimalt gebyr ved innløsning	0,00%
Resultatavhengig godtgjørelse: 20% av meravkastningen som definert i prospektet. Det kan også være resultatbasert forvaltningsgodtgjørelse i potensielle underliggende investeringer.	

Risikoindikator (SRI)

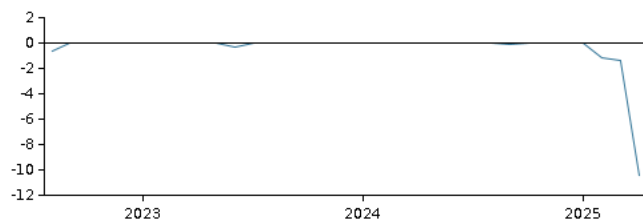
Risikoindikatoren angir det samlede risikonivået for dette verdipapirfondet sammenlignet med andre investeringsprodukter.



Avkastning for perioden: 10.08.2022 - 30.04.2025



Grafen viser utviklingen i avkastningen siste 5 år frem til utgangen av forrige måned. Dersom fondet ikke har 5 års historikk, viser grafen avkastning siden oppstart. Tidligere avkastning er ingen garanti for fremtidig avkastning. Fremtidig avkastning kan være negativ. Avkastningen kan stige og falle som følge av valutasvingninger dersom fondet utstedes i en annen valuta enn valutaen i landet der du er hjemmehørende.



Månedlig avkastning

	Jan	Feb	Mar	Apr	May	Jun	Jul	Aug	Sep	Oct	Nov	Dec	i år
2025	0,61	-1,10	-0,20	-9,07									-9,71
2024	0,49	0,55	0,30	0,15	0,60	0,74	0,50	1,06	-0,10	1,05	1,10	1,21	7,92
2023	0,60	0,49	1,17	0,69	0,06	-0,29	0,50	0,52	0,01	0,94	1,45	0,98	7,34
2022								-0,63	0,99	1,60	1,58	0,55	4,14

