

## SÅDAN AFVIKLES DEN VIRTUELLE GENERALFORSAMLING

Generalforsamlingen afvikles via generalforsamlingsportalen. Det er vigtigt, at du er logget på portalen for at deltage i generalforsamlingen. Her vil du kunne overvære generalforsamlingen via livestream, skrive indlæg til dagsordenspunkterne og afgive din stemme ved eventuelle afstemninger.

---

### OVERVÆRE GENERALFORSAMLINGEN

Generalforsamlingen transmitteres via livestream (webcast) i generalforsamlingsportalen. Det er vigtigt, at du er logget på portalen for at kunne overvære generalforsamlingen.

---

### SPØRGSMÅL/INDLÆG

Efter præsentationen af hvert punkt på dagsordenen vil der som normalt være mulighed for at stille spørgsmål og komme med indlæg til forslagene. Dette vil foregå skriftligt via generalforsamlingsportalen. Dit spørgsmål/indlæg vil blive læst op og efterfølgende besvaret mundtligt. Du skal være logget på portalen for at skrive et indlæg.

---

### AFSTEMNINGER

Såfremt et dagsordenspunkt kommer til afstemning, vil dette tydeligt fremgå af generalforsamlingsportalen. Du skal være logget på portalen for at afgive din stemme. Såfremt du har afgivet fuldmagt/brevstemme forud for generalforsamlingen, vil du ikke have mulighed for at stemme på selve generalforsamlingen.

## TEKNISKE KRAV I FORBINDELSE MED AFVIKLING AF DEN VIRTUELLE GENERALFORSAMLING

Vi anbefaler, at du inden generalforsamlingens start sikrer dig, at den enhed, som du deltager i generalforsamlingen fra, opfylder nedenstående krav.

---

### BROWSER

Generalforsamlingsportalen kan tilgås i såkaldte 'evergreen'-browsere på både PC/Mac, mobil og tablet/iPad. Safari understøttes ligeledes, selvom det ikke er en evergreen-browser.

---

### PC/ANDROID

Generalforsamlingsportalen fungerer i browserne Edge, Chrome, Firefox og Opera.

---

### APPLE

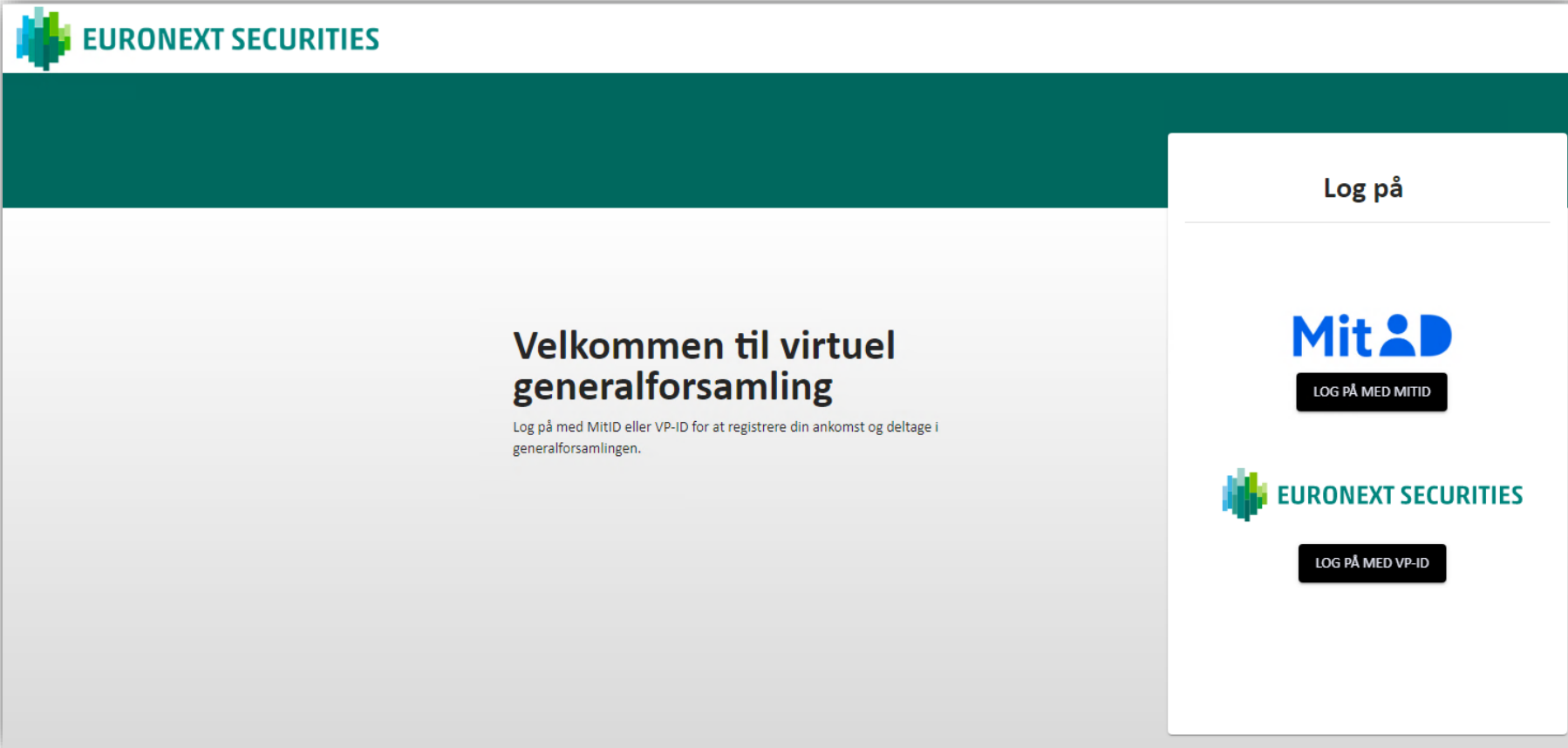
Generalforsamlingsportalen fungerer i de fire nyeste hovedversioner af Safari-browseren på Mac, iPhone og iPad (Safari version 13, 14, 15 og 16). Hvis du har ældre Apple-udstyr, som muligvis ikke kan opdatere til en brugbar Safari-version, kan du installere en Chrome-browser og benytte denne.

---

### INTERNETFORBINDELSE

Kvaliteten af transmissionen afhænger af din leverandør. Du bør som minimum have en 5-10 Mbit/s forbindelse for at få en god transmission.

DER KAN LOGGES PÅ GENERALFORSAMLINGS-PORTALEN MED MITID ELLER VP-ID.



The screenshot shows a web page for logging into a virtual general meeting. At the top left, there is the Euronext Securities logo. Below it is a dark teal header bar. The main content area has a light gray gradient background. In the center, the text reads "Velkommen til virtuel generalforsamling" followed by a smaller line: "Log på med MitID eller VP-ID for at registrere din ankomst og deltage i generalforsamlingen." On the right side, there is a white login panel with the heading "Log på". It contains two options: "MitID" with a blue icon and a "LOG PÅ MED MITID" button, and "Euronext Securities" with a green icon and a "LOG PÅ MED VP-ID" button.

**Velkommen til virtuel generalforsamling**

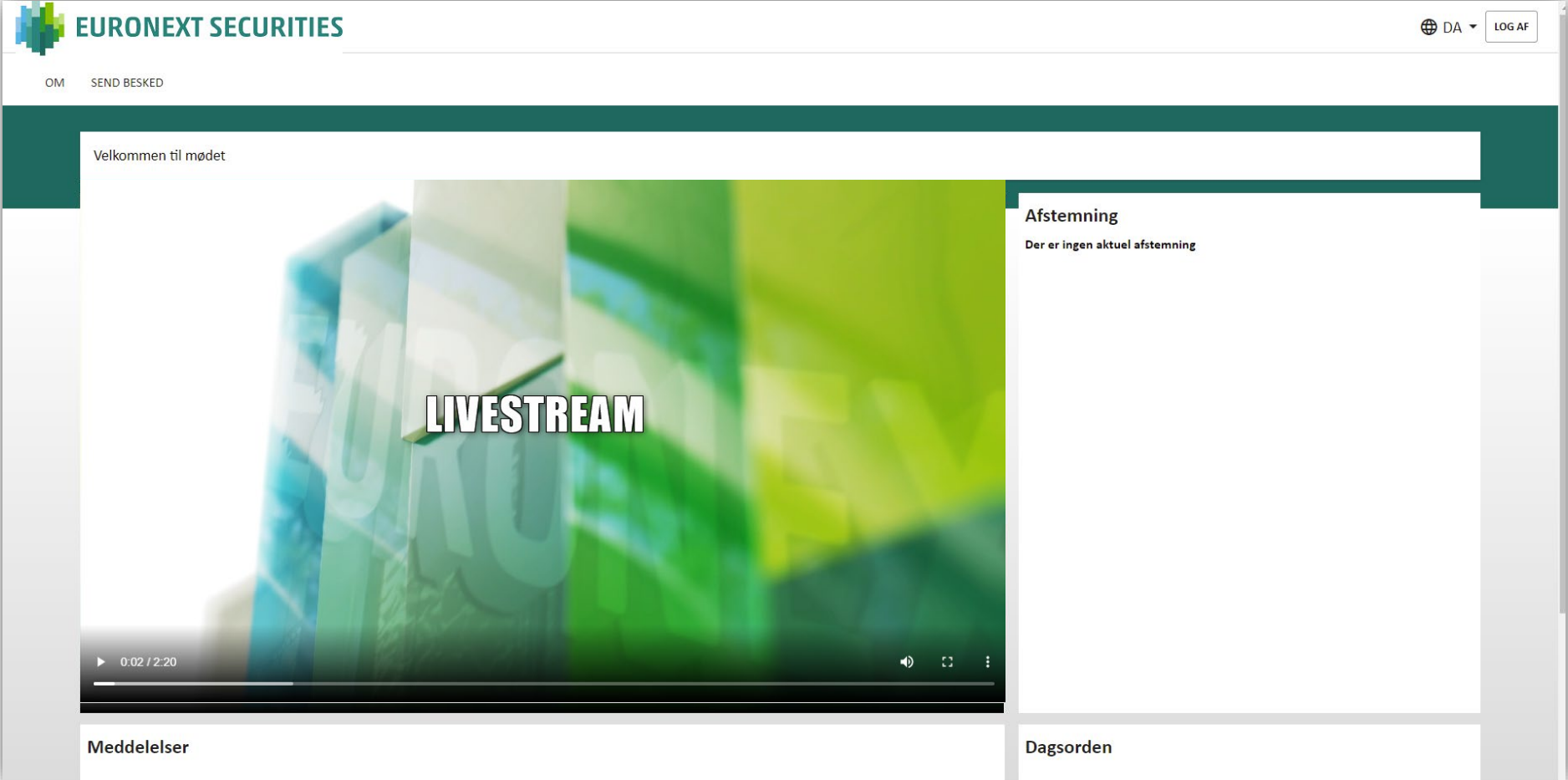
Log på med MitID eller VP-ID for at registrere din ankomst og deltage i generalforsamlingen.

**Log på**

**MitID**  
LOG PÅ MED MITID

**Euronext Securities**  
LOG PÅ MED VP-ID

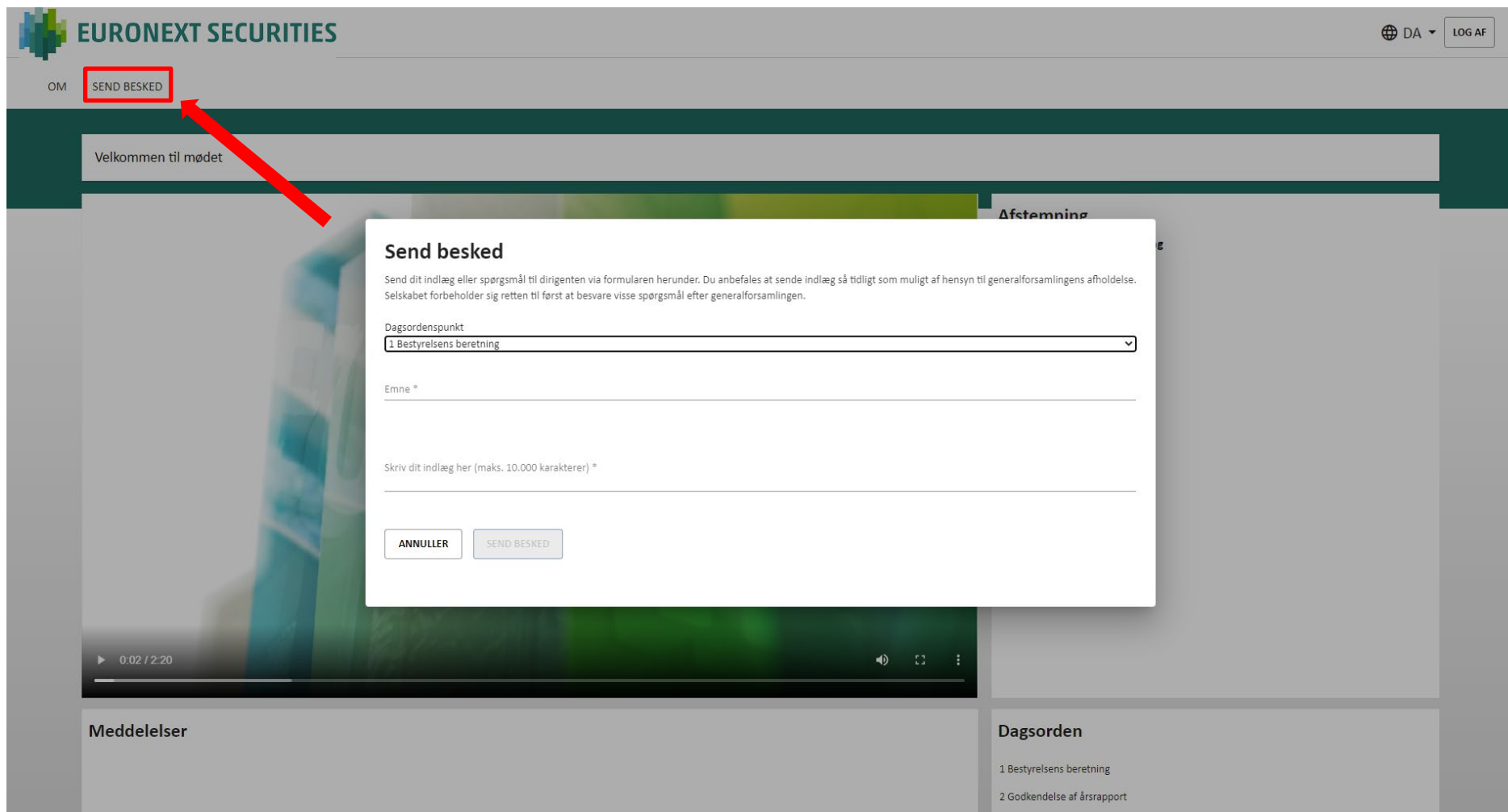
**OVERVÆRE VIRTUEL GENERALFORSAMLING: DER SKAL KLIKKES PÅ 'PLAY'-KNAPPEN FOR AT STARTE LIVESTREAMINGEN.**



The screenshot displays the Euronext Securities virtual general meeting interface. At the top left, the Euronext Securities logo and name are visible. To the right, there is a language selector set to 'DA' and a 'LOG AF' button. Below the header, there are links for 'OM' and 'SEND BESKED'. The main content area is divided into several sections:

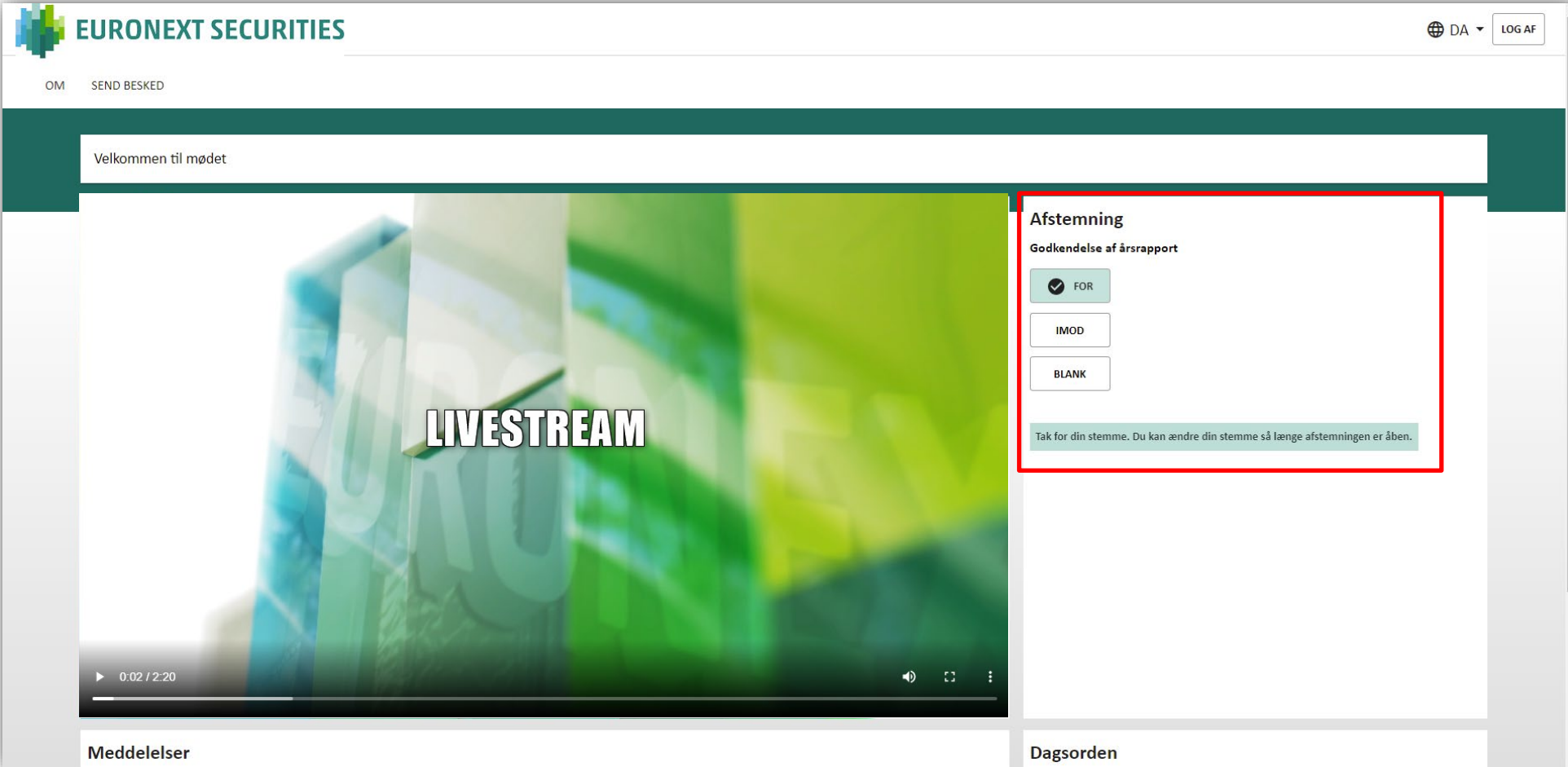
- Velkommen til mødet**: A large video player area showing a blurred background with the word 'LIVESTREAM' overlaid in large white letters. The video progress bar at the bottom indicates 0:02 / 2:20.
- Afstemning**: A section titled 'Afstemning' with the text 'Der er ingen aktuell afstemning' below it.
- Meddelelser**: A section for announcements located at the bottom left.
- Dagsorden**: A section for the agenda located at the bottom right.

**SPØRGSMÅL/INDLÆG:** KLIK PÅ 'SEND BESKED' ØVERST I VENSTRE HJØRNE. DIALOGBOKSEN ÅBNER HEREFTER HVOR DAGSORDENSPUNKT VÆLGES I RULLEMENUEN. EMNE OG INDLÆG SKAL UDFYLDES.



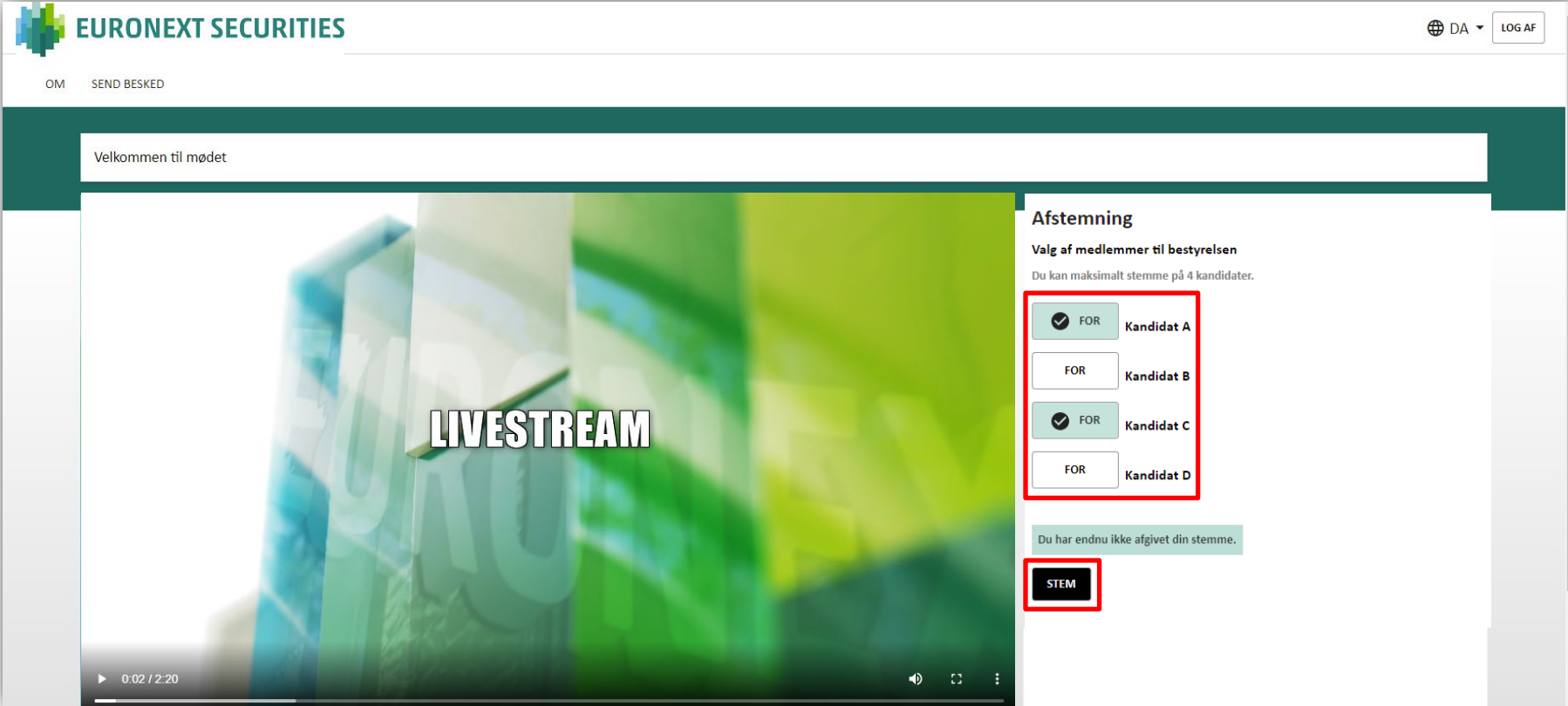
The screenshot shows the Euronext Securities meeting interface. At the top left, the Euronext Securities logo and name are displayed. In the top right corner, there is a language selector set to 'DA' and a 'LOG AF' button. Below the header, there is a navigation bar with 'OM' and a 'SEND BESKED' button highlighted with a red box and a red arrow pointing to it. The main content area features a video player with a play button and a progress bar showing '0:02 / 2:20'. Below the video player, there are sections for 'Meddelelser' and 'Dagsorden'. The 'Dagsorden' section lists '1 Bestyrelsens beretning' and '2 Godkendelse af årsrapport'. A 'Send besked' dialog box is open in the center, containing the following text: 'Send dit indlæg eller spørgsmål til dirigenten via formularen herunder. Du anbefales at sende indlæg så tidligt som muligt af hensyn til generalforsamlingens afholdelse. Selskabet forbeholder sig retten til først at besvare visse spørgsmål efter generalforsamlingen.' Below this text is a dropdown menu for 'Dagsordenspunkt' with '1 Bestyrelsens beretning' selected. There is also a text input field for 'Emne \*' and a text area for 'Skriv dit indlæg her (maks. 10.000 karakterer) \*'. At the bottom of the dialog box are two buttons: 'ANNULLER' and 'SEND BESKED'.

**AFSTEMNING FOR/IMOD:** KLIK PÅ FOR, IMOD ELLER BLANK. DU KAN ÆNDRE DIT VALG SÅ LÆNGE AFSTEMNINGEN ER ÅBEN.



The screenshot shows a meeting interface on the Euronext Securities website. At the top left is the Euronext Securities logo and the text "Euronext SECURITIES". To the right of the logo are the language "DA" and a "LOG AF" button. Below the logo are the words "OM" and "SEND BESKED". A dark green banner contains the text "Velkommen til mødet". The main area is split into two parts: a large video player on the left and a voting panel on the right. The video player shows a blurred image with the word "LIVESTREAM" overlaid in white. At the bottom of the video player is a progress bar showing "0:02 / 2:20" and control icons. The voting panel, titled "Afstemning", is for the "Godkendelse af årsrapport". It contains three buttons: "FOR" (selected with a checkmark), "IMOD", and "BLANK". Below the buttons is a message: "Tak for din stemme. Du kan ændre din stemme så længe afstemningen er åben." At the bottom of the interface are two tabs: "Meddelelser" and "Dagsorden".

**AFSTEMNING KANDIDAT: VÆLG DE KANDIDATER DU ØNSKER AT STEMME PÅ OG KLIK DEREFTER PÅ 'STEM'.**



The screenshot shows a web interface for a live stream meeting. At the top left is the Euronext Securities logo and the text "Euronext SECURITIES". To the right of the logo are language and user options: "DA" and "LOG AF". Below the logo is a navigation bar with "OM" and "SEND BESKED". A dark green banner contains the text "Velkommen til mødet". The main content area is split into two sections. On the left is a video player showing a "LIVESTREAM" with a play button and a progress bar at "0:02 / 2:20". On the right is a voting section titled "Afstemning" with the sub-heading "Valg af medlemmer til bestyrelsen". Below this, it says "Du kan maksimalt stemme på 4 kandidater." There are four voting options, each with a "FOR" button and a candidate name: "Kandidat A", "Kandidat B", "Kandidat C", and "Kandidat D". The "FOR" buttons for "Kandidat A" and "Kandidat C" are checked. A red box highlights the "FOR" buttons for "Kandidat A" and "Kandidat C", and another red box highlights the "STEM" button at the bottom of the voting section. Below the voting options, a message states "Du har endnu ikke afgivet din stemme."