

Mål og investeringspolitik

Mål

Målet er at opnå et afkast, der er højere end afkastet på det europæiske aktiemarked. Du får normalt udbytte hvert forår.

Investeringspolitik

Investerer fortrinsvis i europæiske aktier. En mindre del kan investeres i aktier i selskaber hjemmehørende i lande, der grænser op til Europa.

Investeringsstrategien er aktiv. Det betyder, at vi forsøger at finde de bedste investeringer for at give dig det højest mulige afkast under hensyntagen til risikoen.

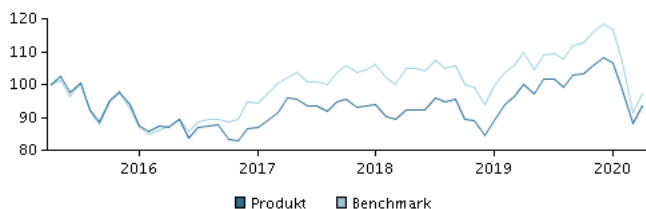
Det forventes, at afdelingens beholdning og dermed afkastet vil afvige signifikant fra benchmarket.

Der er begrænset valutarisiko, fordi der investeres i euro-værdipapirer.

Beviser kan normalt indløses på bankdage.

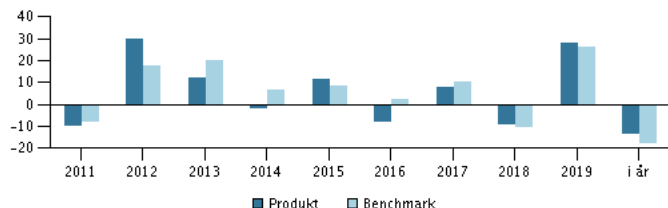
Anbefaling: Denne afdeling er muligvis ikke egnet for investorer, som planlægger at trække deres penge ud inden for 5 år.

Afkast i perioden: 30.04.2015 - 30.04.2020



Grafen viser som udgangspunkt afkastet seneste 5 år pr. ultimo forrige måned (eller siden start, hvis afdelingen er under 5 år). Tidligere afkast er ingen garanti for fremtidige afkast. Afkastet kan blive både positivt og negativt.

Årlige afkast pr. 30.04.2020, %



Årlige afkast pr. 30.04.2020

	2015	2016	2017	2018	2019	i år
Produkt, %	11,4	-8,0	7,8	-9,5	28,2	-13,6
Benchmark, %	8,5	2,2	10,4	-10,4	26,2	-18,0
Udbytte	0,00	0,00	2,80	24,50	0,00	0,00

Afkast pr. 30.04.2020

	1 mdr.	3 mdr.	1 år	3 år	5 år
Produkt, %	6,1	-12,2	-6,4	-2,4	-6,4
Benchmark, %	6,1	-17,0	-11,6	-5,0	-2,8

Omkostninger

Løbende administrationsomkostninger	1,49%
Årlige omkostninger i procent (ÅOP)	1,65% (+0,04%)*
Max. indtrædelsesomkostninger	0,25%
Max. udtrædelsesomkostning	0,10%
Resultatbetinget honorar (performance fee)	0,00%
* indirekte handelsomkostninger	

Danske Invest, division af Danske Bank A/S, har udarbejdet dette materiale til orientering. Før du investerer, bør du læse det seneste prospekt samt dokument med central investorinformation, som er tilgængeligt på hjemmesiden. Du opfordres til at drøfte eventuelle dispositioner på baggrund af materialet med din investeringsrådgiver. Tidligere afkast er ingen garanti for fremtidige afkast.

Side 1 af 1. Senest opdateret 2020-05-26

Rådgiver



Navn:

Kasper Brix-Andersen
Danske Bank Asset Management

Titel:

Chief Portfolio Manager

Baggrund:

M.Sc. (finance & accounting), CFA

Antal års erfaring:

20

10 største investeringer pr. 31.03.2020 *)

Investering	Vægt
Nestle (Regd)	5,9%
Roche Holding (Genusscheine)	4,8%
Asml Holding Nv	3,6%
Total S.A. (Fr)	3,5%
Astrazeneca Ord (Gbp)	3,1%
Sap Se (Ord)	3,1%
Novo Nordisk B	3,1%
Sanofi (Fr)	3,1%
Lvmh Moet Hennessy Louis Vuitton Se (Fr)	2,7%
Reckitt Benckiser Group Plc	2,6%

*) Bemærk, at alle beholdninger er forsknet med 1 måned.

Fordeling: Sektorer, %

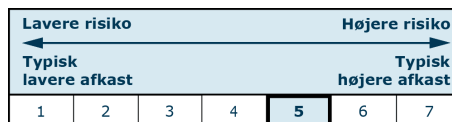
Sundhed	18,6
Dagligvarer	17,7
Finans	12,8
Informationsteknologi	12,0
Industri	11,1
Varige forbrugsgoder/service	8,8
Råvarer	6,9
Energi	5,3
Forsyning	4,7
Øvrige	2,0

Fordeling: Lande, %

Schweiz	21,3
Frankrig	17,0
Storbritannien	14,4
Tyskland	9,9
Holland	9,2
Danmark	7,0
Norge	5,1
Italien	3,5
Sverige	3,0
Øvrige	9,6

Risikoindikator

Risikoindikatoren viser den typiske sammenhæng mellem risikoen ved og dine afkastmuligheder af investeringen.



Risikoindikatorer for perioden 30.04.2017 - 30.04.2020

Gennemsnitligt årligt afkast, %	-0,80
Sharpe Ratio	-0,02
Volatilitet	12,97
Tracking Error	3,74
Information Ratio	0,24

Stamdata

Fondskode	DK0010245901
Benchmark	MSCI Europe Index incl. net div
Website	https://www.danskeinvest.dk
Fondens domicil	Danmark
Beviserne udstedt i	DKK
Formue (mio.), 22.05.2020, DKK	227,1
Indre værdi, 22.05.2020	94,41
Morningstar Rating?	★★★★☆
Morningstar Sustainability Rating	★★★★☆

Skann QR-koden og læs mere om produktet samt de seneste nyheder.

