

## Mål og investeringspolitik

### Mål

Målet er at opnå et afkast, som mindst svarer til udviklingen for danske aktier. Du får normalt udbytte hvert forår.

### Investeringspolitik

Investerer i danske aktier samt øvrige aktier noteret på Nasdaq Copenhagen.

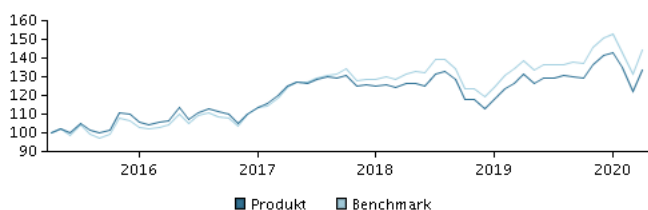
Investeringsstrategien er aktiv. Det betyder, at vi forsøger at finde de bedste investeringer for at give dig det højst mulige afkast under hensyntagen til risikoen.

Det forventes, at afdelingens beholdning og afkast kan afvige fra benchmark, selvom afdelingen har et smalt investeringsunivers.

Beviser kan normalt indløses på bankdage.

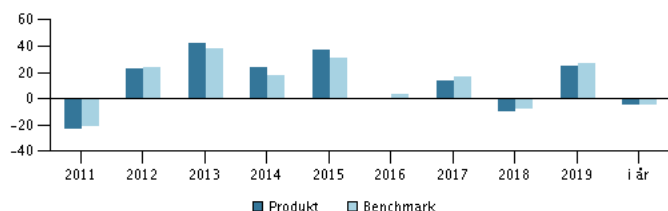
Anbefaling: Denne afdeling er muligvis ikke egnet for investorer, som planlægger at trække deres penge ud inden for 5 år.

### Afkast i perioden: 30.04.2015 - 30.04.2020



Grafen viser som udgangspunkt afkastet seneste 5 år pr. ultimo forrige måned (eller siden start, hvis afdelingen er under 5 år). Tidligere afkast er ingen garanti for fremtidige afkast. Afkastet kan blive både positivt og negativt.

### Årlige afkast pr. 30.04.2020, %



### Årlige afkast pr. 30.04.2020

	2015	2016	2017	2018	2019	i år
Produkt, %	36,9	0,0	13,6	-9,9	25,0	-5,2
Benchmark, %	30,8	3,2	16,8	-7,5	26,7	-4,4
Udbytte	29,10	45,80	43,10	41,70	26,80	15,30

### Afkast pr. 30.04.2020

	1 mdr.	3 mdr.	1 år	3 år	5 år
Produkt, %	9,6	-6,3	1,9	7,0	34,3
Benchmark, %	9,6	-5,8	3,8	15,7	44,4

### Omkostninger

Løbende administrationsomkostninger	1,35%
Årlige omkostninger i procent (ÅOP)	1,40% (+0,04%)*
Max. indtrædelsesomkostninger	0,10%
Max. udtrædelsesomkostning	0,10%
Resultatbetinget honorar (performance fee)	0,00%

\* indirekte handelsomkostninger

## Rådgiver



### Navn:

Jesper Neergaard Poll  
Danske Bank Asset Management

### Titel:

Chief Portfolio Manager

### Baggrund:

M.Sc.

### Antal års erfaring:

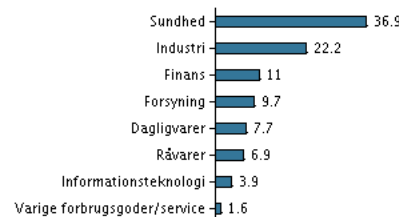
27

## 10 største investeringer pr. 31.03.2020 \*)

Investering	Vægt
Novo Nordisk B	9,9%
Ørsted A/S	9,4%
Coloplast B	8,5%
Dsv	7,5%
Carlsberg B	4,8%
Genmab	4,5%
Vestas Wind Systems	4,4%
Gn Store Nord	3,9%
A.P. Møller - Mærsk B	3,8%
Tryg A/S	3,7%

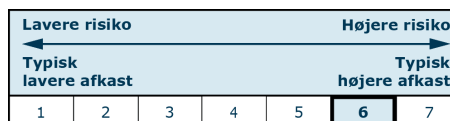
\*) Bemærk, at alle beholdninger er forsknet med 1 måned.

## Fordeling: Sektorer pr. 31.03.2020, %



## Risikoindikator

Risikoindikatoren viser den typiske sammenhæng mellem risikoen ved og dine afkastmuligheder af investeringen.



## Risikoindikatorer for perioden 30.04.2017 - 30.04.2020

Gennemsnitligt årligt afkast, %	2,28
Sharpe Ratio	0,21
Volatilitet	12,99
Tracking Error	1,78
Information Ratio	-1,47

## Stamdata

Fondskode	DK0010252873
Benchmark	OMXCAPGI All Share Index TR Gross
Website	<a href="https://www.danskeinvest.dk">https://www.danskeinvest.dk</a>
Fondens domicil	Danmark
Beviserne udstedt i	DKK
Formue (mio.), 22.05.2020, DKK	1.346,3
Indre værdi, 22.05.2020	162,61
Morningstar Rating?	★★★★★
Morningstar Sustainability Rating	★★★★★

