

Mål og investeringspolitik

Mål

Målet er at opnå et afkast, der mindst svarer til afkastet på det japanske aktiemarked. Du får normalt udbytte hvert forår.

Investeringspolitik

Investerer i japanske aktier. Det tilstræbes, at der ikke investeres i mere end 125 aktier.

Investeringsstrategien er aktiv. Det betyder, at vi forsøger at finde de bedste investeringer for at give dig det højeste mulige afkast under hensyntagen til risikoen.

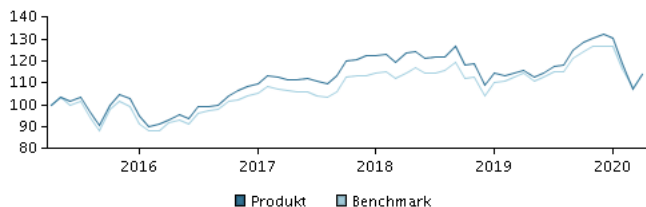
Det forventes, at afdelingens beholdning og dermed afkastet vil afvige signifikant fra benchmarket.

Valutarisici afdækkes ikke, og udsving i valutakurserne påvirker derfor afkastet.

Beviser kan normalt indløses på bankdage.

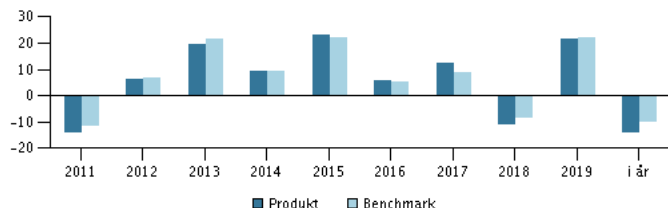
Anbefaling: Denne afdeling er muligvis ikke egnet for investorer, som planlægger at trække deres penge ud inden for 5 år.

Afkast i perioden: 30.04.2015 - 30.04.2020



Grafen viser som udgangspunkt afkastet seneste 5 år pr. ultimo forrige måned (eller siden start, hvis afdelingen er under 5 år). Tidligere afkast er ingen garanti for fremtidige afkast. Afkastet kan blive både positivt og negativt.

Årlige afkast pr. 30.04.2020, %



Årlige afkast pr. 30.04.2020

	2015	2016	2017	2018	2019	i år
Produkt, %	23,1	5,8	12,6	-11,1	21,6	-14,0
Benchmark, %	22,3	5,1	9,1	-8,3	22,0	-10,3
Udbytte	0,00	0,00	0,00	0,00	1,90	7,10

Afkast pr. 30.04.2020

	1 mdr.	3 mdr.	1 år	3 år	5 år
Produkt, %	6,0	-12,9	-2,0	2,1	13,8
Benchmark, %	5,5	-10,2	-0,8	7,0	13,9

Omkostninger

Løbende administrationsomkostninger	1,49%
Årlige omkostninger i procent (ÅOP)	1,58% (+0,09%)*
Max. indtrædelsesomkostninger	0,10%
Max. udtrædelsesomkostning	0,10%
Resultatbetinget honorar (performance fee)	0,00%
* indirekte handelsomkostninger	

Danske Invest, division af Danske Bank A/S, har udarbejdet dette materiale til orientering. Før du investerer, bør du læse det seneste prospekt samt dokument med central investorinformation, som er tilgængeligt på hjemmesiden. Du opfordres til at drøfte eventuelle dispositioner på baggrund af materialet med din investeringsrådgiver. Tidligere afkast er ingen garanti for fremtidige afkast.

Side 1 af 1. Senest opdateret 2020-05-26

Rådgiver



Navn:
Osamu Koide
Sumitomo Mitsui DS Asset Management

Titel:
Chief Portfolio Manager

Baggrund:
SC/Engineering


Antal års erfaring:
31

10 største investeringer pr. 31.03.2020 *)

Investering	Vægt
Toyota Industries Corp.	4,2%
Sony Corp.	3,5%
Mitsubishi Ufj Financial Group	3,2%
Kddi Corp.	2,9%
Tdk Corp.	2,7%
Koito Manufacturing	2,4%
Nippon Shinyaku	2,1%
Tokyo Tatemono Co. Ltd.	2,1%
Seven & I Holdings Co. Ltd.	2,0%
Hitachi	2,0%

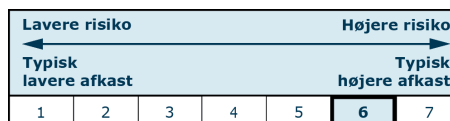
*) Bemærk, at alle beholdninger er forsknet med 1 måned.

Fordeling: Sektorer pr. 31.03.2020, %



Risikoindikator

Risikoindikatoren viser den typiske sammenhæng mellem risikoen ved og dine afkastmuligheder af investeringen.



Risikoindikatorer for perioden 30.04.2017 - 30.04.2020

Gennemsnitligt årligt afkast, %	0,70
Sharpe Ratio	0,09
Volatilitet	13,37
Tracking Error	2,94
Information Ratio	-0,53

Stamdata

Fondskode	DK0015971675
Benchmark	MSCI Japan Index TR Net
Website	https://www.danskeinvest.dk
Fondens domicil	Danmark
Beviserne udstedt i	DKK
Formue (mio.), 22.05.2020, DKK	1.725,8
Indre værdi, 22.05.2020	120,32
Morningstar Rating?	★★★★☆
Morningstar Sustainability Rating	★★★★☆

Skann QR-koden og læs mere om produktet samt de seneste nyheder.

