

Mål og investeringspolitik

Mål

Målet er at opnå et afkast, der mindst svarer til afkastet for aktier i Kina, Hongkong eller Macao. Du får normalt udbytte hvert forår.

Investeringspolitik

Investerer i aktier i selskaber, der er hjemmehørende i eller har hovedaktivitet i Kina, Hongkong eller Macao. Det tilstræbes, at der ikke investeres i mere end 100 aktier.

Investeringsstrategien er aktiv. Det betyder, at vi forsøger at finde de bedste investeringer for at give dig det højeste mulige afkast under hensyntagen til risikoen.

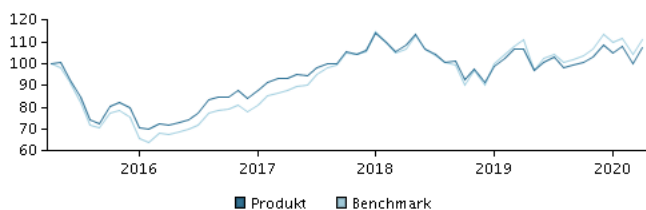
Det forventes, at afdelingens beholdning og dermed afkastet vil afvige signifikant fra benchmarket.

Valutarisici afdækkes ikke, og udsving i valutakurserne påvirker derfor afkastet.

Beviser kan normalt indløses på bankdage.

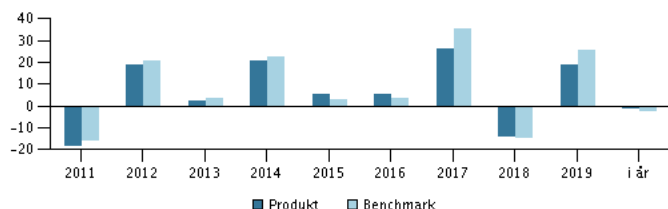
Anbefaling: Denne afdeling er muligvis ikke egnet for investorer, som planlægger at trække deres penge ud inden for 7 år.

Afkast i perioden: 30.04.2015 - 30.04.2020



Grafen viser som udgangspunkt afkastet seneste 5 år pr. ultimo forrige måned (eller siden start, hvis afdelingen er under 5 år). Tidligere afkast er ingen garanti for fremtidige afkast. Afkastet kan blive både positivt og negativt.

Årlige afkast pr. 30.04.2020, %



Årlige afkast pr. 30.04.2020

	2015	2016	2017	2018	2019	i år
Produkt, %	5,4	5,6	26,3	-14,0	18,9	-1,5
Benchmark, %	2,9	3,5	35,5	-14,6	25,9	-2,3
Udbytte	12,90	35,20	0,00	19,30	11,10	3,00

Afkast pr. 30.04.2020

	1 mdr.	3 mdr.	1 år	3 år	5 år
Produkt, %	7,0	2,2	0,1	15,1	7,1
Benchmark, %	6,5	1,3	0,1	26,7	11,0

Omkostninger

Løbende administrationsomkostninger	1,59%
Årlige omkostninger i procent (ÅOP)	2,03% (+0,08%)*
Max. indtrædelsesomkostninger	0,40%
Max. udtrædelsesomkostning	0,40%
Resultatbetinget honorar (performance fee)	0,00%

* indirekte handelsomkostninger

Danske Invest, division af Danske Bank A/S, har udarbejdet dette materiale til orientering. Før du investerer, bør du læse det seneste prospekt samt dokument med central investorinformation, som er tilgængeligt på hjemmesiden. Du opfordres til at drøfte eventuelle dispositioner på baggrund af materialet med din investeringsrådgiver. Tidligere afkast er ingen garanti for fremtidige afkast.

Rådgiver



Navn:

Christina Chung
Allianz Global Investors

Titel:

Senior Portfolio Manager

Baggrund:

B.A. (finance), M.A. (economics), CMA, CFA

Antal års erfaring:

30

10 største investeringer pr. 31.03.2020 *)

Investering


Alibaba Group Holding Ltd Adr	9,3%
Tencent Holdings Ltd.	9,1%
China Construction Bank Corporation H	4,9%
Jd.Com Inc Adr	4,8%
China Intl Capital H Shares	3,1%
China Merchants Bank - H	2,7%
Midea Group Co Ltd A	2,6%
Tal Education Group - Adr	2,5%
China Overseas Land & Investment	2,3%
Yum China Holdings Inc	2,2%

Vægt

9,3%
9,1%
4,9%
4,8%
3,1%
2,7%
2,6%
2,5%
2,3%
2,2%

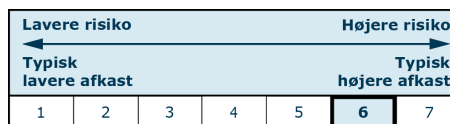
*) Bemærk, at alle beholdninger er forsknet med 1 måned.

Fordeling: Sektorer pr. 31.03.2020, %



Risikoindikator

Risikoindikatoren viser den typiske sammenhæng mellem risikoen ved og dine afkastmuligheder af investeringen.



Risikoindikatorer for perioden 30.04.2017 - 30.04.2020

Gennemsnitligt årligt afkast, %	4,80
Sharpe Ratio	0,33
Volatilitet	15,86
Tracking Error	4,13
Information Ratio	-0,77

Stamdata

Fondskode	DK0010295336
Benchmark	MSCI China Index TR Net
Website	https://www.danskeinvest.dk
Fondens domicil	Danmark
Beviserne udstedt i	DKK
Formue (mio.), 28.05.2020, DKK	295,2
Indre værdi, 28.05.2020	161,05
Morningstar Rating?	★★★★★
Morningstar Sustainability Rating	★★★★★

Skann QR-koden og læs mere om produktet samt de seneste nyheder.

