

Mål og investeringspolitik

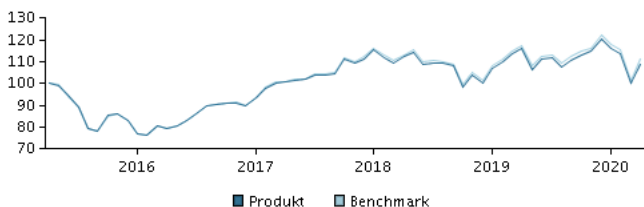
Mål

Målet er at opnå et afkast, som svarer til den generelle udvikling på de fjernøstlige aktiemarkeder. Du får normalt udbytte hvert forår.

Investeringspolitik

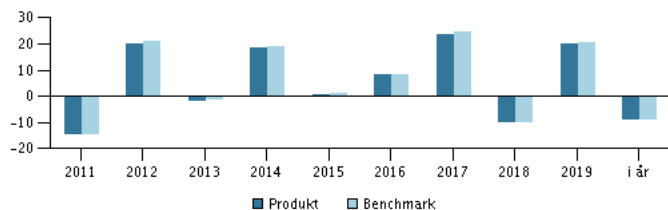
Investerer i aktier på aktiemarkedene i Asien - dog ikke Japan. Afdelingen kan også investere i lokale selskabers udenlandske noteringer. Investeringsstrategien er passiv, dvs. indeksbaseret. Det betyder, at investeringerne er sammensat, så de følger det valgte indeks. Der kan forekomme investeringer, som ikke indgår i indekset. Du kan som investor forvente, at afkastet i store træk svarer til udviklingen i indekset. Afkastet vil typisk være lidt lavere end udviklingen i det valgte indeks pga. omkostningerne. Valutarisici afdækkes ikke, og udsving i valutakurserne påvirker derfor afkastet. Beviser kan normalt indløses på bankdage. Anbefaling: Denne afdeling er muligvis ikke egnet for investorer, som planlægger at trække deres penge ud inden for 7 år.

Afkast i perioden: 30.04.2015 - 30.04.2020



Grafen viser som udgangspunkt afkastet seneste 5 år pr. ultimo forrige måned (eller siden start, hvis afdelingen er under 5 år). Tidligere afkast er ingen garanti for fremtidige afkast. Afkastet kan blive både positivt og negativt.

Årlige afkast pr. 30.04.2020, %



Årlige afkast pr. 30.04.2020

	2015	2016	2017	2018	2019	i år
Produkt, %	0,8	8,3	23,7	-10,1	20,0	-9,2
Benchmark, %	1,4	8,2	24,6	-9,8	20,5	-9,0
Udbytte	4,40	8,90	4,20	4,10	2,10	3,00

Afkast pr. 30.04.2020

	1 mdr.	3 mdr.	1 år	3 år	5 år
Produkt, %	9,0	-6,2	-6,0	8,3	9,2
Benchmark, %	9,1	-6,0	-5,4	9,8	11,1

Omkostninger

Løbende administrationsomkostninger	0,50%
Årlige omkostninger i procent (ÅOP)	0,61% (+0,02%)*
Max. indtrædelsesomkostninger	0,30%
Max. udtrædelsesomkostning	0,35%
Resultatbetinget honorar (performance fee)	0,00%
* indirekte handelsomkostninger	

Rådgiver



Navn:
Kim Thomsen
Danske Bank Asset Management

Titel:
Chief Portfolio Manager

Baggrund:
FD

Antal års erfaring:
34

10 største investeringer pr. 31.03.2020 *)

Investering	Vægt
Alibaba Group Holding Ltd ADR	7,8%
Tencent Holdings Ltd.	6,4%
Taiwan Semiconductor Manufacturing Co.	5,1%
Samsung Electronics	4,3%
Aia Group Ltd	2,5%
China Construction Bank Corporation H	1,7%
Ping An Insurance (Group) Comp. Of China	1,2%
Industrial & Commercial Bank Of China Ltd. H	1,1%
China Mobile Ltd. (HK)	1,1%
Reliance Industries	1,0%

*) Bemærk, at alle beholdninger er forsinket med 1 måned.

Fordeling: Sektorer, %

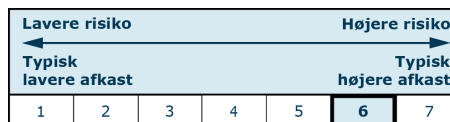
Finans	21,6
Informationsteknologi	18,7
Varige forbrugsgoder/service	15,6
Communication Services	13,4
Industri	6,2
Ejendomsselskaber	5,7
Dagligvarer	5,4
Råvarer	3,8
Sundhed	3,5
Øvrige	6,0

Fordeling: Lande, %

Hongkong	35,5
Taiwan	13,5
Sydkorea	13,0
USA	12,9
Indien	8,6
Kina	5,1
Singapore	4,1
Thailand	2,1
Malaysia	2,0
Øvrige	3,3

Risikoindikator

Risikoindikatoren viser den typiske sammenhæng mellem risikoen ved og dine afkastmuligheder af investeringen.



Risikoindikatorer for perioden 30.04.2017 - 30.04.2020

Gennemsnitligt årligt afkast, %	2,68
Sharpe Ratio	0,21
Volatilitet	15,17
Tracking Error	0,26
Information Ratio	-1,76

Stamdata

Fondskode	DK0010207141
Benchmark	MSCI AC Asia ex Japan Index incl. net div
Website	https://www.danskeinvest.dk
Fondens domicil	Danmark
Beviserne udstedt i	DKK
Formue (mio.), 28.05.2020, DKK	586,7
Indre værdi, 28.05.2020	135,06
Morningstar Rating?	★★★★☆
Morningstar Sustainability Rating	★★★★☆

