

## Mål og investeringspolitik

### Mål

Målet er at opnå et afkast, som svarer til den generelle udvikling for europæiske aktier. Du får normalt udbytte hvert forår.

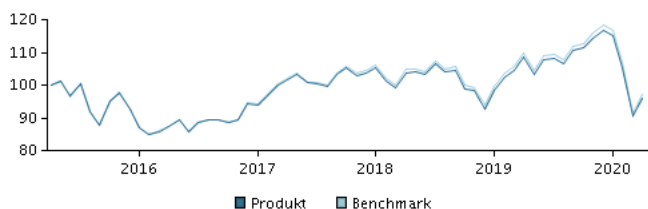
### Investeringspolitik

Investerer i europæiske aktier med det formål at afdække de væsentlige europæiske aktiemarkeder.

Investeringsstrategien er passiv, dvs. indeksbaseret. Det betyder, at investeringerne er sammensat, så de følger det valgte indeks. Der kan forekomme investeringer, som ikke indgår i indekset. Du kan som investor forvente, at afkastet i store træk svarer til udviklingen i indekset. Afkastet vil typisk være lidt lavere end udviklingen i det valgte indeks pga. omkostningerne. Valutarisiko er begrænset, fordi der investeres i europæiske værdipapirer. Beviser kan normalt indløses på bankdage.

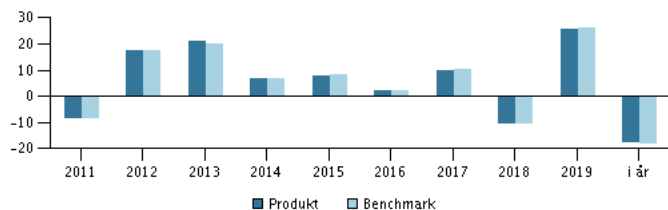
Anbefaling: Denne afdeling er muligvis ikke egnet for investorer, som planlægger at trække deres penge ud inden for 5 år.

### Afkast i perioden: 30.04.2015 - 30.04.2020



Grafen viser som udgangspunkt afkastet seneste 5 år pr. ultimo forrige måned (eller siden start, hvis afdelingen er under 5 år). Tidligere afkast er ingen garanti for fremtidige afkast. Afkastet kan blive både positivt og negativt.

### Årlige afkast pr. 30.04.2020, %



### Årlige afkast pr. 30.04.2020

	2015	2016	2017	2018	2019	i år
Produkt, %	8,1	2,0	9,9	-10,6	25,8	-17,7
Benchmark, %	8,5	2,2	10,4	-10,4	26,2	-18,0
Udbytte	0,00	0,00	0,00	9,80	3,20	3,10

### Afkast pr. 30.04.2020

	1 mdr.	3 mdr.	1 år	3 år	5 år
Produkt, %	6,0	-16,5	-11,4	-5,5	-3,8
Benchmark, %	6,1	-17,0	-11,6	-5,0	-2,8

### Omkostninger

Løbende administrationsomkostninger	0,35%
Årlige omkostninger i procent (ÅOP)	0,41% (+0,00%)*
Max. indtrædelsesomkostninger	0,25%
Max. udtrædelsesomkostning	0,10%
Resultatbetinget honorar (performance fee)	0,00%

\* indirekte handelsomkostninger

## Rådgiver



### Navn:

Kim Thomsen  
Danske Bank Asset Management

### Titel:

Chief Portfolio Manager

### Baggrund:

FD

### Antal års erfaring:

34

## 10 største investeringer pr. 31.03.2020 \*)

Investering	Vægt
Nestle (Regd)	4,4%
Roche Holding (Genusscheine)	3,2%
Novartis (Regd) (Chf)	2,5%
Astrazeneca Ord (Gbp)	1,7%
Hsbc Holdings Plc Ord (Uk Reg)	1,6%
Asml Holding Nv	1,6%
Sap Se (Ord)	1,6%
Novo Nordisk B	1,5%
Lvmh Moet Hennessy Louis Vuitton Se (Fr)	1,5%
Sanofi (Fr)	1,4%

\*) Bemærk, at alle beholdninger er forsinket med 1 måned.

### Fordeling: Sektorer, %

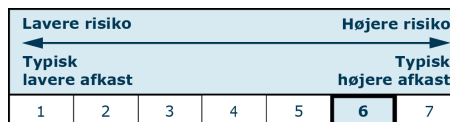
Sundhed	16,8
Finans	15,7
Dagligvarer	14,6
Industri	12,6
Varige forbrugsgoder/service	9,5
Råvarer	7,2
Informationsteknologi	6,8
Energi	5,9
Forsyning	5,0
Øvrige	5,9

### Fordeling: Lande, %

Storbritannien	24,0
Schweiz	17,3
Frankrig	17,0
Tyskland	13,2
Holland	6,6
Sverige	4,5
Spanien	4,1
Danmark	3,5
Italien	3,4
Øvrige	6,3

## Risikoindikator

Risikoindikatoren viser den typiske sammenhæng mellem risikoen ved og dine afkastmuligheder af investeringen.



## Risikoindikatorer for perioden 30.04.2017 - 30.04.2020

Gennemsnitligt årligt afkast, %	-1,88
Sharpe Ratio	-0,10
Volatilitet	14,49
Tracking Error	0,42
Information Ratio	-0,48

## Stamdata

Fondskode	DK0010266311
Benchmark	MSCI Europe Index incl. net div
Website	https://www.danskeinvest.dk
Fondens domicil	Danmark
Beviserne udstedt i	DKK
Formue (mio.), 28.05.2020, DKK	1.738,0
Indre værdi, 28.05.2020	88,03
Morningstar Rating?	★★★★☆
Morningstar Sustainability Rating	★★★★☆

