

## Mål og investeringspolitik

### Mål

Målet er at opnå et afkast, som svarer til den generelle udvikling for danske aktier. Du får normalt udbytte hvert forår.

### Investeringspolitik

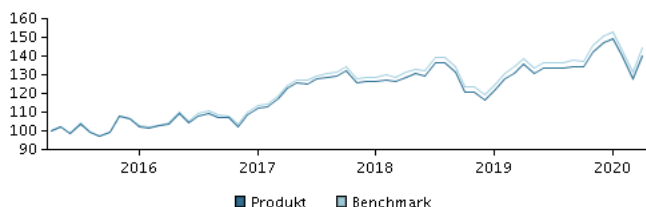
Investerer i danske aktier samt øvrige aktier noteret på Nasdaq Copenhagen.

Investeringsstrategien er passiv, dvs. indeksbaseret. Det betyder, at investeringerne er sammensat, så de følger det valgte indeks. Der kan forekomme investeringer, som ikke indgår i indekset. Du kan som investor forvente, at afkastet i store træk svarer til udviklingen i indekset. Afkastet vil typisk være lidt lavere end udviklingen i det valgte indeks pga. omkostningerne.

Beviser kan normalt indløses på bankdage.

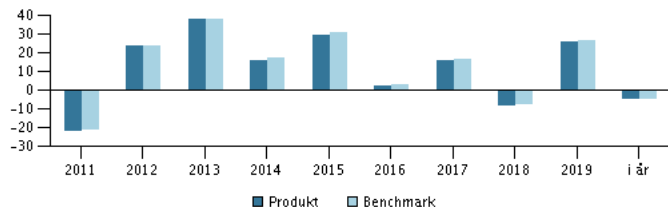
Anbefaling: Denne afdeling er muligvis ikke egnet for investorer, som planlægger at trække deres penge ud inden for 5 år.

### Afkast i perioden: 30.04.2015 - 30.04.2020



Grafen viser som udgangspunkt afkastet seneste 5 år pr. ultimo forrige måned (eller siden start, hvis afdelingen er under 5 år). Tidligere afkast er ingen garanti for fremtidige afkast. Afkastet kan blive både positivt og negativt.

### Årlige afkast pr. 30.04.2020, %



### Årlige afkast pr. 30.04.2020

	2015	2016	2017	2018	2019	i år
Produkt, %	29,9	2,5	16,1	-8,0	26,4	-4,7
Benchmark, %	30,8	3,2	16,8	-7,5	26,7	-4,4
Udbytte	21,70	37,30	36,40	26,60	12,30	10,70

### Afkast pr. 30.04.2020

	1 mdr.	3 mdr.	1 år	3 år	5 år
Produkt, %	9,5	-6,0	3,1	14,1	40,5
Benchmark, %	9,6	-5,8	3,8	15,7	44,4

### Omkostninger

Løbende administrationsomkostninger	0,28%
Årlige omkostninger i procent (ÅOP)	0,32% (+0,03%)*
Max. indtrædelsesomkostninger	0,10%
Max. udtrædelsesomkostning	0,10%
Resultatbetinget honorar (performance fee)	0,00%

\* indirekte handelsomkostninger

## Rådgiver



**Navn:**  
Kim Thomsen  
Danske Bank Asset Management

**Titel:**  
Chief Portfolio Manager

**Baggrund:**  
FD

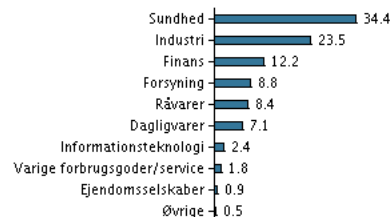
**Antal års erfaring:**  
34

### 10 største investeringer pr. 31.03.2020 \*)

Investering	Vægt
Novo Nordisk B	9,4%
Ørsted A/S	8,8%
Dsv	8,2%
Coloplast B	8,1%
Genmab	4,8%
Vestas Wind Systems	4,5%
Novozymes B	4,2%
Chr. Hansen Holding	3,8%
Danske Bank	3,8%
Carlsberg B	2,9%

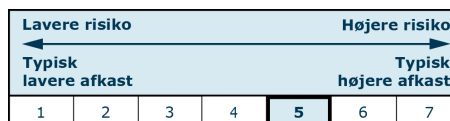
\*) Bemærk, at alle beholdninger er forsinket med 1 måned.

### Fordeling: Sektorer pr. 31.03.2020, %



## Risikoindikator

Risikoindikatoren viser den typiske sammenhæng mellem risikoen ved og dine afkastmuligheder af investeringen.



### Risikoindikatorer for perioden 30.04.2017 - 30.04.2020

Gennemsnitligt årligt afkast, %	4,49
Sharpe Ratio	0,38
Volatilitet	12,88
Tracking Error	0,18
Information Ratio	-2,64

### Stamdata

Fondskode	DK0010266238
Benchmark	OMXCAPGI All Share Index TR Gross
Website	<a href="https://www.danskeinvest.dk">https://www.danskeinvest.dk</a>
Fondens domicil	Danmark
Beviserne udstedt i	DKK
Formue (mio.), 22.05.2020, DKK	978,2
Indre værdi, 22.05.2020	161,12
Morningstar Rating?	★★★★★
Morningstar Sustainability Rating	★★★★★

