

Mål og investeringspolitik

Mål

Målet er at opnå et afkast, som svarer til den globale udvikling for aktier. Du får normalt udbytte hvert forår.

Investeringspolitik

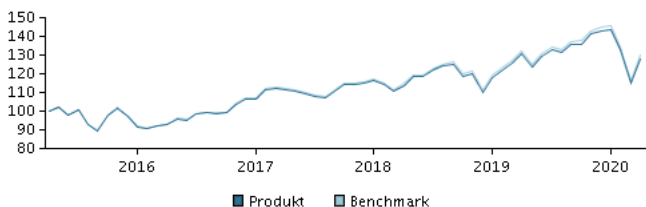
Investerer globalt i børsnoterede aktier fordelt på flere brancher.

Investeringsstrategien er passiv, dvs. indeksbaseret. Det betyder, at investeringerne er sammensat, så de følger det valgte indeks. Der kan forekomme investeringer, som ikke indgår i indekset. Du kan som investor forvente, at afkastet i store træk svarer til udviklingen i indekset. Afkastet vil typisk være lidt lavere end udviklingen i det valgte indeks pga. omkostningerne. Valutarisici afdækkes ikke, og udsving i valutakurserne påvirker derfor afkastet.

Beviser kan normalt indløses på bankdage.

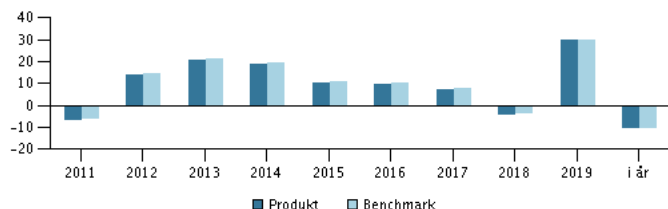
Anbefaling: Denne afdeling er muligvis ikke egnet for investorer, som planlægger at trække deres penge ud inden for 5 år.

Afkast i perioden: 30.04.2015 - 30.04.2020



Grafen viser som udgangspunkt afkastet seneste 5 år pr. ultimo forrige måned (eller siden start, hvis afdelingen er under 5 år). Tidligere afkast er ingen garanti for fremtidige afkast. Afkastet kan blive både positivt og negativt.

Årlige afkast pr. 30.04.2020, %



Årlige afkast pr. 30.04.2020

	2015	2016	2017	2018	2019	i år
Produkt, %	10,1	9,9	7,5	-4,1	29,8	-10,3
Benchmark, %	10,7	10,3	7,7	-3,9	30,2	-10,4
Udbytte	0,00	10,70	6,10	9,70	8,60	4,60

Afkast pr. 30.04.2020

	1 mdr.	3 mdr.	1 år	3 år	5 år
Produkt, %	11,1	-10,9	-1,9	14,8	28,5
Benchmark, %	11,1	-11,0	-1,9	15,4	30,0

Omkostninger

Løbende administrationsomkostninger	0,40%
Årlige omkostninger i procent (ÅOP)	0,42% (+0,01%)*
Max. indtrædelsesomkostninger	0,15%
Max. udtrædelsesomkostning	0,10%
Resultatbetinget honorar (performance fee)	0,00%

* indirekte handelsomkostninger

Rådgiver



Navn:
Kim Thomsen
Danske Bank Asset Management
Titel:
Chief Portfolio Manager
Baggrund:
FD
Antal års erfaring:
34

10 største investeringer pr. 31.03.2020 *)

Investering	Vægt
Microsoft Corp.	3,3%
Apple Inc.	3,2%
Amazon.Com	2,3%
Facebook Inc A (Us)	1,1%
Alphabet Inc A	1,1%
Johnson & Johnson	1,0%
Alphabet Inc C	1,0%
Nestle (Regd)	0,9%
Visa Inc Class A	0,8%
Jpmorgan Chase & Co.	0,8%

*) Bemærk, at alle beholdninger er forsinket med 1 måned.

Fordeling: Sektorer, %

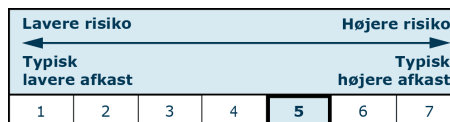
Informationsteknologi	19,4
Sundhed	14,7
Finans	13,8
Varige forbrugsgoder/service	10,1
Industri	10,1
Communication Services	9,0
Dagligvarer	8,5
Råvarer	4,1
Forsyning	3,6
Øvrige	6,8

Fordeling: Lande, %

USA	64,2
Japan	8,5
Storbritannien	4,7
Schweiz	3,5
Frankrig	3,4
Canada	3,4
Tyskland	2,6
Australien	2,0
Holland	1,4
Øvrige	6,3

Risikoindikator

Risikoindikatoren viser den typiske sammenhæng mellem risikoen ved og dine afkastmuligheder af investeringen.



Risikoindikatorer for perioden 30.04.2017 - 30.04.2020

Gennemsnitligt årligt afkast, %	4,71
Sharpe Ratio	0,33
Volatilitet	15,45
Tracking Error	0,15
Information Ratio	-1,14

Stamdata

Fondskode	DK0010263052
Benchmark	MSCI World Index TR Net
Website	https://www.danskeinvest.dk
Fondens domicil	Danmark
Beviserne udstedt i	DKK
Formue (mio.), 28.05.2020, DKK	8.725,5
Indre værdi, 28.05.2020	98,08
Morningstar Rating?	★★★★★
Morningstar Sustainability Rating	★★★★★

