

**Mål och placeringsinriktning****Mål**

Fondens målsättning är att uppnå en högre avkastning än jämförelseindex. Andelsklassen är ackumulerande.

**Placeringsinriktning**

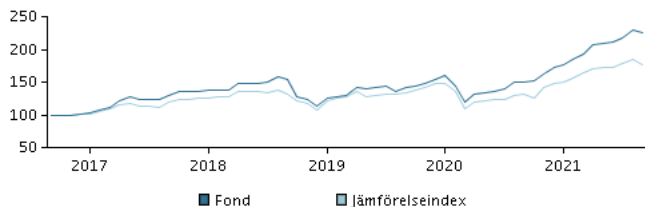
Fonden investerar främst i små och medelstora aktier i Europa (exklusive Ryssland). Fonden gör även mindre investeringar i bolag som har sin verksamhet i länder som gränsar till Europa. Fonden får investera i länder som tillhör tillväxtmarknaderna.

Fonden främjar olika miljörelaterade och sociala egenskaper samt god bolagsstyrning genom att systematiskt identifiera och adressera hållbarhetsfaktorer under investeringsprocessen och genom aktivt ägarskap. Genom en aktiv förvaltning väljer förvaltningsteamet värdepapper som man anser har attraktiva avkastningsmöjligheter.

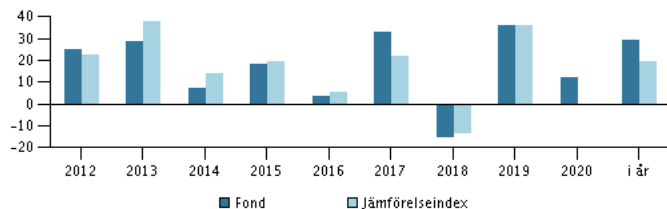
Det förväntas att fondens innehav och därmed avkastning kommer att avvika signifikant från benchmark.

Fonden kan använda derivatinstrument för riskhantering och för en effektiv portföljförvaltning.

Rekommendation: Denna fond är möjligtvis inte lämpad för investerare som planerar att avyttra sina fondandelar inom 5 år.

**Avkastning för perioden: 30.09.2016 - 30.09.2021**

Grafen visar avkastningsutvecklingen för de senaste 5 åren, eller sedan start om fonden inte har 5 års historik. Historisk avkastning är ingen garanti för framtida avkastning.

**Årlig avkastning per 30.09.2021, %****Årlig avkastning per 30.09.2021**

	2016	2017	2018	2019	2020	i år
Fond, %	3,5	32,7	-15,5	35,9	11,9	29,3
Jämförelseindex, %	5,5	22,1	-13,3	36,3	0,0	19,4

**Avkastning per 30.09.2021**

	1 mån.	3 mån.	1 år	3 år	5 år
Fond, %	-2,3	6,1	48,7	46,4	125,6
Jämförelseindex, %	-5,0	2,5	33,4	33,4	77,4

**Avgifter**

Årlig avgift	1,90%
Max insättningsavgift	3,00%
Max uttagsavgift	1,00%
Prestationsbaserad avgift	0,00%

**Rådgivare****Namn:**

Christian Rasmussen  
Danske Bank Asset Management

**Titel:**

Chief Portfolio Manager

**Bakgrund:**

M.Sc. (Economics)

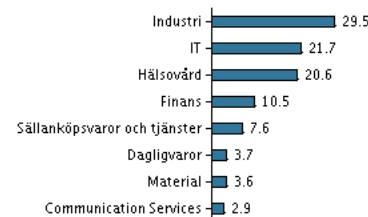
**Antal års erfarenhet:**

10

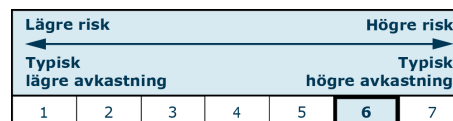
**10 största innehaven per 31.08.2021 \*)**

Investering	%
Boku Inc (Gb)	4,5%
Marlowe Plc	4,0%
Gb Group	3,4%
Unipharm Plc	3,2%
Dermapharm Holding Se	3,0%
Jtc Plc (Gb)	2,8%
Aak Ab New	2,8%
Yougov Plc	2,7%
Learning Technologies Group Pl	2,6%
Xp Power Ltd	2,5%

\*) Vänligen observera att samtliga innehav är fördröjda med 1 månad.

**Investeringsfördelning: Sektorer per 31.08.2021, %****Riskindikator**

Riskindikatorn visar sambandet mellan risk och avkastningsmöjligheter för fonden.

**Riskindikator för perioden 30.09.2018 - 30.09.2021**

Genomsnittlig årsavkastning, %	13,54
Sharpe Ratio	0,57
Volatilitet	22,38
Tracking Error	10,19
Information Ratio	0,30

**Fondfakta**

ISIN	LU0123485178
Jmf-index	MSCI Europe Small Cap Index
Hemsida	www.danskeinvest.se
Fondens domicil	Luxemburg
Valuta	EUR
Förvalt kapital (milj.), 25.10.2021, EUR	278,5
NAV-kurs, 26.10.2021	1.139,52
Morningstar Rating?	★★★★★

