

## Mål og investeringspolitik

### Mål

Målet er at opnå et afkast, som mindst svarer til afkastet på det globale aktiemarked. Du får normalt udbytte hvert forår.

### Investeringspolitik

Afdelingen investerer i både danske og udenlandske aktier - herunder i danske aktier og aktier fra de nye markeder. Investeringerne sker enten direkte i aktier eller gennem investeringer i andre afdelinger.

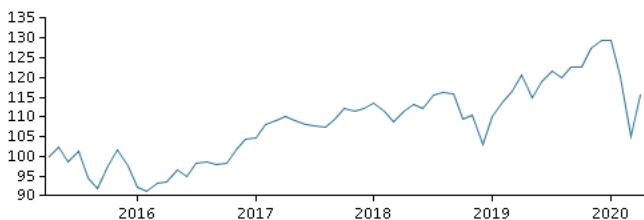
Afdelingen er aktivt styret og spreder sine investeringer på flere regioner og valutaer. Fordelingen er afhængig af vores forventninger til markedsudviklingen og under hensyn til den samlede risiko. Valutarisici afdækkes ikke, og udsving i valutakurserne påvirker derfor afkastet.

Afdelingen har intet benchmark, da afdelingens afkast måles samlet for det investeringsprodukt, hvori afdelingen indgår. Afdelingens afkast måles mod et indikativt benchmark.

Beviser kan normalt indløses på bankdage.

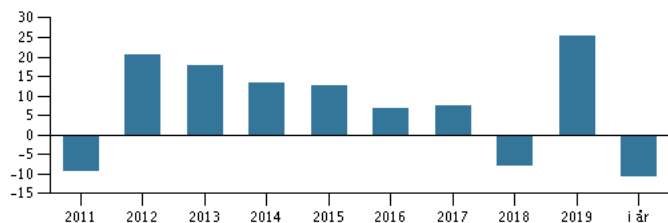
Anbefaling: Denne afdeling er muligvis ikke egnet for investorer, som planlægger at trække deres penge ud inden for 5 år.

### Afkast i perioden: 30.04.2015 - 30.04.2020



Grafen viser som udgangspunkt afkastet seneste 5 år pr. ultimo forrige måned (eller siden start, hvis afdelingen er under 5 år). Tidligere afkast er ingen garanti for fremtidige afkast. Afkastet kan blive både positivt og negativt.

### Årlige afkast pr. 30.04.2020, %



### Årlige afkast pr. 30.04.2020

	2015	2016	2017	2018	2019	i år
Produkt, %	12,6	6,8	7,5	-8,1	25,4	-10,7
Udbytte	0,00	22,90	11,60	13,60	4,90	9,10

### Afkast pr. 30.04.2020

	1 mdr.	3 mdr.	1 år	3 år	5 år
Produkt, %	10,0	-10,6	-4,3	5,0	15,5

### Omkostninger

Løbende administrationsomkostninger	1,02%
Årlige omkostninger i procent (ÅOP)	1,10% (+0,12%)*
Max. indtrædelsesomkostninger	0,10%
Max. udtrædelsesomkostning	0,10%
Resultatbetinget honorar (performance fee)	0,00%

\* indirekte handelsomkostninger

## Rådgiver



### Navn:

Søren Sandal Engel  
Danske Bank Asset Management

### Titel:

Senior Portfolio Manager

### Baggrund:

M.Sc. (Finance & Economics)

### Antal års erfaring:

6

## 10 største investeringer pr. 31.03.2020 \*)

Investering	Vægt
Danske Invest Select Emerging Markets, Klasse Dkk D	4,8%
Microsoft Corp.	2,7%
Apple Inc.	2,4%
Danske Invest Sicav Eastern Europe Absolute Class I P	2,1%
Novo Nordisk B	1,9%
Amazon.Com	1,6%
Ørsted A/S	1,6%
Fa Global Equity Risk Premia Long/Short Fund A	1,5%
Alphabet Inc A	1,5%
Danske Invest Europa Small Cap, Klasse Dkk D	1,4%

\*) Bemærk, at alle beholdninger er forsinket med 1 måned.

### Fordeling: Sektorer, %

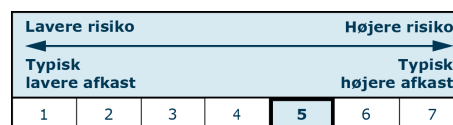
Sundhed	19,4
Informationsteknologi	18,4
Finans	13,2
Industri	11,1
Varige forbrugsgoder/service	9,4
Communication Services	8,0
Dagligvarer	7,9
Råvarer	4,3
Forsyning	4,1
Øvrige	4,2

### Fordeling: Lande, %

USA	46,7
Danmark	18,3
Japan	6,6
Storbritannien	3,2
Schweiz	2,8
Hongkong	2,5
Canada	2,4
Frankrig	2,3
Tyskland	1,8
Øvrige	13,5

## Risikoindikator

Risikoindikatoren viser den typiske sammenhæng mellem risikoen ved og dine afkastmuligheder af investeringen.



## Risikoindikatorer for perioden 30.04.2017 - 30.04.2020

Gennemsnitligt årligt afkast, %	1,65
Sharpe Ratio	0,15
Volatilitet	14,04

## Stamdata

Fondskode	DK0060051605
Benchmark	Afdelingen har intet benchmark.
Website	<a href="https://www.danskeinvest.dk">https://www.danskeinvest.dk</a>
Fondens domicil	Danmark
Beviserne udstedt i	DKK
Formue (mio.), 28.05.2020, DKK	15.943,9
Indre værdi, 28.05.2020	118,17
Morningstar Rating?	★★★★☆
Morningstar Sustainability Rating	●●●●●