

Mål och placeringsinriktning

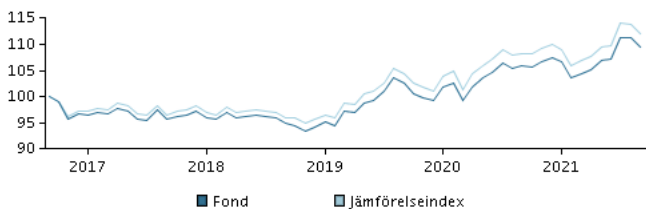
Mål

Fondens målsättning är att uppnå en avkastning som åtminstone motsvarar långsiktiga globala indexobligationer. Fonden är ackumulerande.

Placeringsinriktning

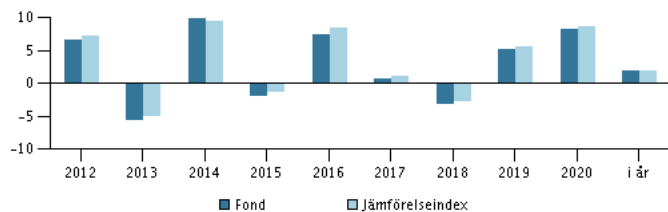
Fonden investerar primärt i realränteobligationer utställda och/eller garanterade av en eller flera OECD-länder. Fonden följer Danske Invest's policy för ansvarsfulla investeringar och väljer bort vissa sektorer och företag i dess investeringsuniversum. Fonden är aktivt förvaltd. Valutakursen är säkrad och fluktuationer i växelkurser kommer inte att påverka avkastningen. Fonden investerar i obligationer med god kreditkvalitet. Det förväntas att fondens innehav kommer att avvika signifikant från benchmark, till exempel vad avser utgivare, kreditkvalitet, länder och duration. Fondens avkastning kan därför avvika i förhållande till benchmark. Andelar kan normalt inlösas på bankdagar. Rekommendation: Denna fond är möjligtvis inte lämpad för investerare som planerar att avyttra sina fondandelar inom 3 år.

Avkastning för perioden: 30.09.2016 - 30.09.2021



Grafen visar avkastningsutvecklingen för de senaste 5 åren, eller sedan start om fonden inte har 5 års historik. Historisk avkastning är ingen garanti för framtida avkastning.

Årlig avkastning per 30.09.2021, %



Årlig avkastning per 30.09.2021

| | 2016 | 2017 | 2018 | 2019 | 2020 | i år |
|--------------------|------|------|------|------|------|------|
| Fond, % | 7,5 | 0,8 | -3,2 | 5,3 | 8,3 | 2,0 |
| Jämförelseindex, % | 8,4 | 1,1 | -2,7 | 5,7 | 8,6 | 2,0 |

Avkastning per 30.09.2021

| | 1 mån. | 3 mån. | 1 år | 3 år | 5 år |
|--------------------|--------|--------|------|------|------|
| Fond, % | -1,5 | 2,2 | 3,5 | 15,4 | 9,6 |
| Jämförelseindex, % | -1,6 | 2,1 | 3,6 | 16,7 | 12,1 |

Avgifter

| | |
|---------------------------|-------|
| Årlig avgift | 0,69% |
| Max insättningsavgift | 0,10% |
| Max uttagsavgift | 0,10% |
| Prestationsbaserad avgift | 0,00% |

Rådgivare



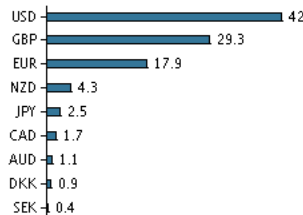
Namn:
Christian Østerbye Vejen
Danske Bank Asset Management
Titel:
Chief Portfolio Manager
Bakgrund:
M.Sc. (Math. & Econ.), M.A. (Econ.)
Antal års erfarenhet:
26

10 största innehaven per 31.08.2021 *)

| Investering | % |
|--|------|
| 0,125 U.S. Treasury I/L 15/1-2023 (912828uh1) | 5,8% |
| Tii 0 1/8 07/15/24 | 5,2% |
| 2,125 U.S.Treasury Ix 15/2-11/2041 (912810qp6) | 4,4% |
| 1 Us Treasury Sec.I/L 15/2-2046(912810rr1) | 3,6% |
| 0,125 U.K. Treasury I/L 22/3-2024 | 3,4% |
| 1,25 U.K. Treasury I/L 22/11-2055 | 3,3% |
| 0,625 U.K. Treasury I/L 22/3-2040 | 3,2% |
| 0,375 U.K. Treasury I/L 22/3-2062 | 3,2% |
| 0,10 Bundesrep. Deutschland I/L 15/4-2012/2023 | 3,0% |
| Tii 0 3/8 07/15/25 | 2,6% |

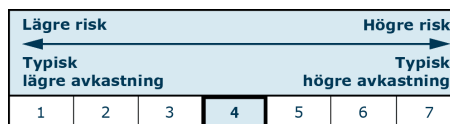
*) Vänligen observera att samtliga innehav är fördröjda med 1 månad.

Investeringsfördelning: Valuta per 31.08.2021, %



Riskindikator

Riskindikatorn visar sambandet mellan risk och avkastningsmöjligheter för fonden.



Riskindikator för perioden 30.09.2018 - 30.09.2021

| | |
|--------------------------------|-------|
| Genomsnittlig årsavkastning, % | 4,90 |
| Sharpe Ratio | 0,88 |
| Volatilitet | 5,50 |
| Tracking Error | 0,42 |
| Information Ratio | -0,88 |

Fondfakta

| | |
|--|--|
| ISIN | DK0060485605 |
| Jmf-index | Barclays World Govt All Mat hedged SEK |
| Hemsida | www.danskeinvest.se |
| Fondens domicil | Danmark |
| Valuta | SEK |
| Förvalt kapital (milj.), 25.10.2021, DKK | 1.033,8 |
| NAV-kurs, 26.10.2021 | 149,14 |
| Duration, 30.09.2021 | 5,99 |
| Förräntningstakt, 30.09.2021 | 1,33 |

