

**Mål och placeringsinriktning****Mål**

Fondens målsättning är att uppnå en högre avkastning än jämförelseindex. Andelsklassen är ackumulerande.

**Placeringsinriktning**

Fonden investerar företrädesvis i östeuropeiska och turkiska aktier. Fonden kan också i mindre omfattning investera i aktier som gränsar till Östeuropa. Fonden kan investera i länder som kategoriseras som tillväxtmarknader.

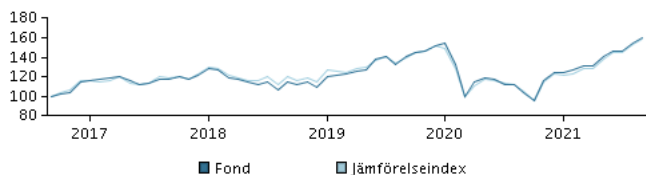
Fonden följer Danske Banks policy för ansvarsfulla investeringar och väljer bort vissa sektorer och företag i dess investeringsuniversum.

Genom en aktiv förvaltning väljer förvaltningsteamet värdepapper som man anser har attraktiva avkastningsmöjligheter.

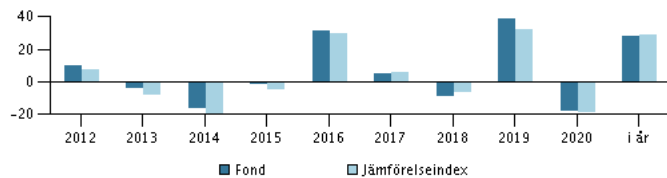
Det förväntas inte att fondens innehav eller avkastning kommer att avvika signifikant från benchmark.

Fonden kan använda derivatinstrument för riskhantering och för en effektiv portföljförvaltning.

Rekommendation: Denna fond är möjligtvis inte lämpad för investerare som planerar att avyttra sina fondandelar inom 7 år.

**Avkastning för perioden: 30.09.2016 - 30.09.2021**

Grafen visar avkastningsutvecklingen för de senaste 5 åren, eller sedan start om fonden inte har 5 års historik. Historisk avkastning är ingen garanti för framtida avkastning.

**Årlig avkastning per 30.09.2021, %****Årlig avkastning per 30.09.2021**

	2016	2017	2018	2019	2020	i år
Fond, %	31,2	5,2	-9,2	38,6	-18,2	27,9
Jämförelseindex, %	29,5	5,7	-6,6	32,5	-19,1	28,7

**Avkastning per 30.09.2021**

	1 mån.	3 mån.	1 år	3 år	5 år
Fond, %	3,4	8,8	54,0	39,3	59,6
Jämförelseindex, %	3,8	9,2	50,3	32,4	58,7

**Avgifter**

Årlig avgift	1,95%
Max insättningsavgift	3,00%
Max uttagsavgift	1,00%
Prestationsbaserad avgift	0,00%

**Rådgivare****Namn:**

Ole Gotthardt  
Danske Bank Asset Management

**Titel:**

Chief Portfolio Manager

**Bakgrund:**

M.Sc.

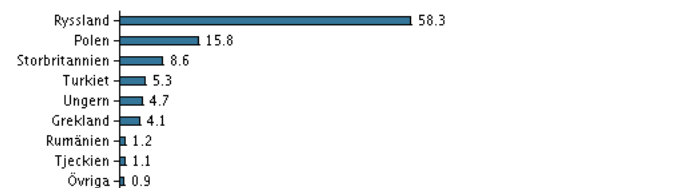
**Antal års erfarenhet:**

37

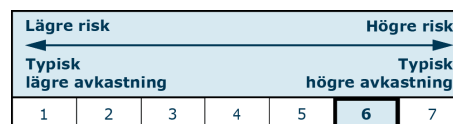
**10 största innehaven per 31.08.2021 \*)**

Investering	%
Gazprom Adr (Gb)	10,0%
Sberbank (Usd)	9,8%
Lukoil Oil Company Pjsc (Usd)	7,9%
Novatek Gdr (Gb)	4,2%
Otp Bank	4,1%
Tatneft (Usd)	3,8%
Mmc Norilsk Nickel Pjsc Adr (Gb)	3,8%
Yandex Nv A (Usd)	3,7%
Pko Bank Polski S.A.	3,7%
Mobile Telesystems Pjsc (Usd)	3,4%

\*) Vänligen observera att samtliga innehav är fördröjda med 1 månad.

**Investeringsfördelning: Länder per 31.08.2021, %****Riskindikator**

Riskindikatorn visar sambandet mellan risk och avkastningsmöjligheter för fonden.

**Riskindikator för perioden 30.09.2018 - 30.09.2021**

Genomsnittlig årsavkastning, %	11,68
Sharpe Ratio	0,43
Volatilitet	26,57
Tracking Error	5,55
Information Ratio	0,30

**Fondfakta**

ISIN	LU0727216755
Jmf-index	MSCI EM Europe 10/40 Net Total Return Index in EUR (net dividends reinvested)
Hemsida	www.danskeinvest.se
Fondens domicil	Luxemburg
Valuta	EUR
Förvalt kapital (milj.) , 25.10.2021, EUR	12,5
NAV-kurs, 26.10.2021	17,032
Morningstar Rating?	★★★★

