

## Mål og investeringspolitik

### Mål

Målet er at opnå et afkast, som svarer til udviklingen for amerikanske aktier. Afdelingen er akkumulerende.

### Investeringspolitik

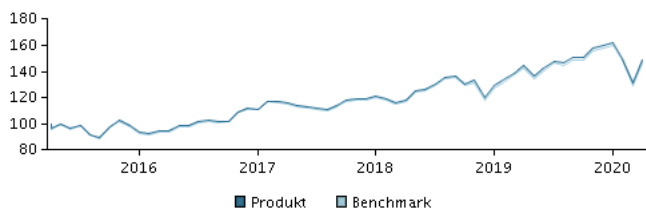
Investerer i amerikanske aktier. Investeringsstrategien er passiv, dvs. indeksbaseret. Det betyder, at investeringerne er sammensat, så de følger det valgte indeks. Der kan forekomme investeringer, som ikke indgår i indekset. Du kan som investor forvente, at afkastet i store træk svarer til udviklingen i indekset. Afkastet vil typisk være lidt lavere end udviklingen i det valgte indeks pga. omkostningerne. Afdelingens investeringer er underlagt særlige etiske restriktioner. Valutarisici afdækkes ikke, og udsving i valutakurserne påvirker derfor afkastet.

Investering er kun mulig for investorer, som har indgået en porteføljeplejeaftale med Danske Bank eller anden distributør, jf. prospektet.

Beviser kan normalt indløses på bankdage.

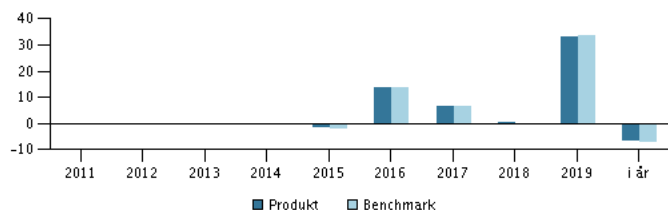
Anbefaling: Denne afdeling er muligvis ikke egnet for investorer, som planlægger at trække deres penge ud inden for 5 år.

### Afkast i perioden: 28.04.2015 - 30.04.2020



Grafen viser som udgangspunkt afkastet seneste 5 år pr. ultimo forrige måned (eller siden start, hvis afdelingen er under 5 år). Tidligere afkast er ingen garanti for fremtidige afkast. Afkastet kan blive både positivt og negativt.

### Årlige afkast pr. 30.04.2020, %



### Årlige afkast pr. 30.04.2020

	2015	2016	2017	2018	2019	i år
Produkt, %	-1,6	13,8	6,8	0,3	33,2	-6,9
Benchmark, %	-2,3	13,8	6,6	-0,0	33,5	-7,2

### Afkast pr. 30.04.2020

	1 mdr.	3 mdr.	1 år	3 år	5 år
Produkt, %	13,3	-8,1	3,0	28,0	53,7
Benchmark, %	13,3	-8,5	2,7	27,2	52,8

### Omkostninger

Løbende administrationsomkostninger	0,25%
Årlige omkostninger i procent (ÅOP)	0,28% (+0,00%)*
Max. indtrædelsesomkostninger	0,10%
Max. udtrædelsesomkostning	0,10%
Resultatbetinget honorar (performance fee)	0,00%

\* indirekte handelsomkostninger

## Rådgiver



**Navn:**  
Kim Thomsen  
Danske Bank Asset Management

**Titel:**  
Chief Portfolio Manager

**Baggrund:**  
FD

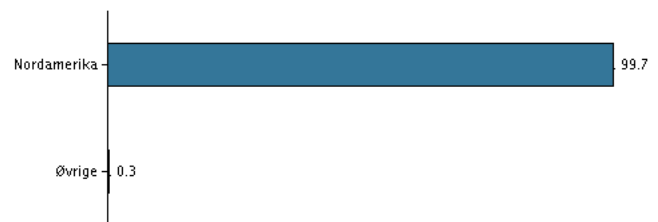
**Antal års erfaring:**  
34

### 10 største investeringer pr. 31.03.2020 \*)

Investering	Vægt
Microsoft Corp.	5,1%
Apple Inc.	5,1%
Amazon.Com	3,6%
Facebook Inc A (Us)	1,8%
Alphabet Inc C	1,6%
Johnson & Johnson	1,6%
Alphabet Inc A	1,5%
Visa Inc Class A	1,3%
Jpmorgan Chase & Co.	1,2%
Procter & Gamble Co.	1,2%

\*) Bemærk, at alle beholdninger er forsinket med 1 måned.

### Fordeling: Regioner pr. 31.03.2020, %



## Risikoindikator

Risikoindikatoren viser den typiske sammenhæng mellem risikoen ved og dine afkastmuligheder af investeringen.

Lavere risiko		Højere risiko				
Typisk lavere afkast		Typisk højere afkast				
1	2	3	4	5	6	7

### Risikoindikatorer for perioden 30.04.2017 - 30.04.2020

Gennemsnitligt årligt afkast, %	8,58
Sharpe Ratio	0,53
Volatilitet	16,52
Tracking Error	0,31
Information Ratio	0,71

### Stamdata

Fondskode	DK0060608628
Benchmark	MSCI USA Index incl. nettoudbytter
Website	<a href="https://www.danskeinvest.dk">https://www.danskeinvest.dk</a>
Fondens domicil	Danmark
Beviserne udstedt i	DKK
Formue (mio.), 28.05.2020, DKK	11.320,1
Indre værdi, 28.05.2020	154,14
Morningstar Rating?	★★★★★