

**Mål och placeringsinriktning****Mål**

Fondens målsättning är att uppnå en avkastning som ligger över marknadsnivån, samtidigt som man tillämpar en opportunistisk strategi för dess tillgångsallokering. Andelsklassen är ackumulerande.

**Placeringsinriktning**

Fonden har exponering, direkt eller genom andra fonder, mot aktier. Fonden investerar uteslutande i underliggande fonder vars förvaltning kännetecknas av ESG-relaterade processer eller kriterier.

Fonden kan ha exponering mot alla sektorer och länder, inklusive tillväxtmarknader.

Specifikt kan fonden investera upp till 100 % av nettoförmögenheten i akter och aktierelaterade instrument.

Fonden främjar olika miljörelaterade och sociala egenskaper samt god bolagsstyrning genom att systematiskt identifiera och adressera hållbarhetsfaktorer under investeringsprocessen och genom aktivt ägarskap.

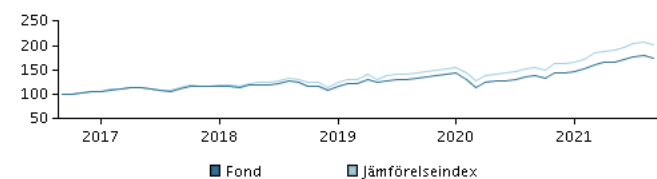
Fonden har en aktiv förvaltning där förvaltarteamet har en flexibel tillgångsallokering, som syftar till att utnyttja marknadsförändringar och -möjligheter.

Det förväntas att fondens innehav och därmed avkastning kommer att avvika signifikant från benchmark.

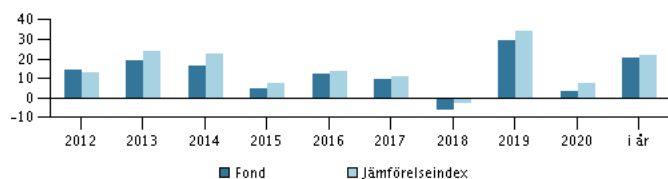
Fonden kan använda derivatinstrument för riskhantering och för en effektiv portföljförvaltning, men även för investeringsändamål.

Fonden kan investera i kinesiska A-aktier vilket är föremål för kvotbegränsningar och operativa restriktioner. Detta kan leda till ökad juridisk risk och motpartsrisk.

Rekommendation: Denna fond är möjligtvis inte lämpad för investerare som planerar att avyttra sina fondandelar inom 5 år.

**Avkastning för perioden: 30.09.2016 - 30.09.2021**

Grafen visar avkastningsutvecklingen för de senaste 5 åren, eller sedan start om fonden inte har 5 års historik. Historisk avkastning är ingen garanti för framtida avkastning.

**Årlig avkastning per 30.09.2021, %****Årlig avkastning per 30.09.2021**

	2016	2017	2018	2019	2020	i år
Fond, %	12,4	9,5	-6,0	29,0	3,5	20,6
Jämförelseindex, %	13,9	10,9	-2,7	34,3	7,5	21,9

**Avkastning per 30.09.2021**

	1 mån.	3 mån.	1 år	3 år	5 år
Fond, %	-3,0	2,7	26,9	40,1	75,5
Jämförelseindex, %	-3,4	2,2	28,8	52,4	100,9

**Avgifter**

Årlig avgift	1,63%
Max insättningsavgift	0,00%
Max uttagsavgift	0,00%
Prestationsbaserad avgift	0,00%

Materialet har tagits fram av Danske Invest, division av Danske Bank A/S, enbart i informationssyfte. Före alla investeringsbeslut rekommenderas du att ta del av den senaste informationsbroschüren samt basfakta för investerare som finns tillgänglig på vår hemsida. Kontakta alltid din investeringsrådgivare innan investeringsbeslut utifrån materialet. Historisk avkastning är ingen garanti för framtida avkastning.

Sida 1 av 1. Senast uppdaterad 2021-10-27

**Rådgivare****Namn:**

Karl Burck  
Danske Bank Asset Management

**Titel:**

Senior Portfolio Manager

**Bakgrund:**

B.Sc (Business Administration and Economics), CEFA

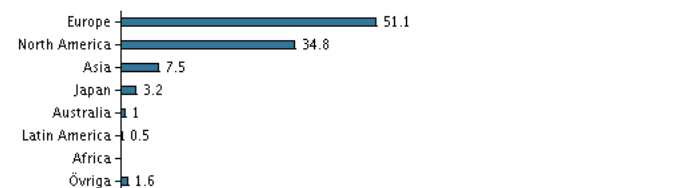
**Antal års erfarenhet:**

12

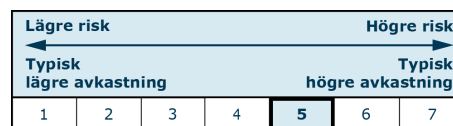
**10 största innehaven per 31.08.2021 \*)**

Investering	%
Danske Invest Sicav Sverige Class Si	18,8%
Danske Invest Sicav Global Sustainable Future Class I-Sek	15,9%
Danske Invest Index Usa Restricted, Klass Sek W	12,2%
Danske Invest Index Global Ac Restricted, Klass Sek W	9,4%
Danske Invest Index Global Emerging Markets Restricted, Klas...	7,2%
Danske Invest Index Europe Restricted, Klass Sek W	6,1%
Danske Invest Sicav Sverige Småbolag Class Wa	6,0%
Danske Invest Index Sweden Restricted, Klass Sek W	5,2%
Danske Invest Select Usa Mid Cap, Klass Sek W	3,4%
Danske Invest Index Japan Restricted, Klass Sek W	2,7%

\*) Vänligen observera att samtliga innehav är fördröjda med 1 månad.

**Investeringsfördelning: Regioner per 31.08.2021, %****Riskindikator**

Riskindikatorn visar sambandet mellan risk och avkastningsmöjligheter för fonden.

**Riskindikator för perioden 31.10.2018 - 30.09.2021**

Genomsnittlig årsavkastning, %	14,59
Sharpe Ratio	0,89
Volatilitet	15,41
Tracking Error	1,93
Information Ratio	-1,50

**Fondfakta**

ISIN	LU1349504479
Jmf-index	80% MSCI AC World (net dividends reinvested) and 20% SIX Portfolio Return Index (gross dividends reinvested)
Hemsida	www.danskeinvest.se
Fondens domicil	Luxemburg
Valuta	SEK
Förvalt kapital (milj.) , 25.10.2021, SEK	6.093,2
NAV-kurs, 26.10.2021	402,73
Morningstar Rating?	★★★★★

Skanna QR-koden och läs mer om produkten och de senaste nyheterna.

