

## Mål og investeringspolitik

### Mål

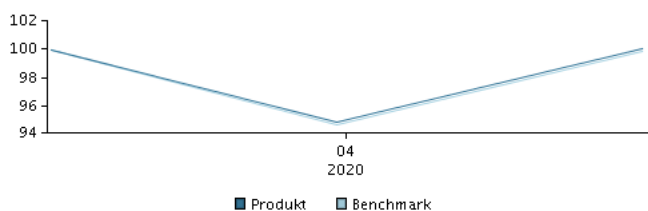
Målet er at opnå et afkast, som svarer til udviklingen for japanske aktier. Afdelingen er akkumulerende.

### Investeringspolitik

Investerer i japanske aktier. Investeringsstrategien er passiv, dvs. indeksbaseret. Det betyder, at investeringerne er sammensat, så de følger det valgte indeks. Der kan forekomme investeringer, som ikke indgår i indekset. Du kan som investor forvente, at afkastet i store træk svarer til udviklingen i indekset. Afkastet vil typisk være lidt lavere end udviklingen i det valgte indeks pga. omkostningerne. Afdelingens investeringer er underlagt særlige etiske restriktioner. Valutarisici afdækkes ikke, og udsving i valutakurserne påvirker derfor afkastet. Beviser kan normalt indløses på bankdage.

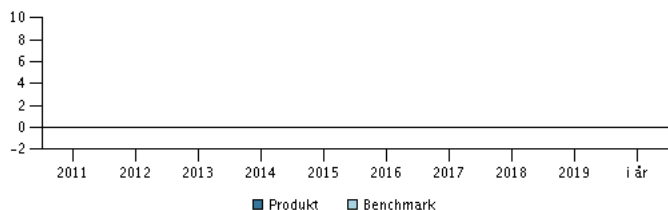
Anbefaling: Denne afdeling er muligvis ikke egnet for investorer, som planlægger at trække deres penge ud inden for 5 år.

### Afkast i perioden: 03.03.2020 - 30.04.2020



Grafen viser som udgangspunkt afkastet seneste 5 år pr. ultimo forrige måned (eller siden start, hvis afdelingen er under 5 år). Tidligere afkast er ingen garanti for fremtidige afkast. Afkastet kan blive både positivt og negativt.

### Årlige afkast pr. 30.04.2020, %



### Årlige afkast pr. 30.04.2020

	2015	2016	2017	2018	2019	i år
Produkt, %						0,0
Benchmark, %						-0,1

### Afkast pr. 30.04.2020

	1 mdr.	3 mdr.	1 år	3 år	start
Produkt, %	5,5				0,0
Benchmark, %	5,5				-0,1

### Omkostninger

Løbende administrationsomkostninger	0,35%
Årlige omkostninger i procent (ÅOP)	0,38% (+0,00%)*
Max. indtrædelsesomkostninger	0,10%
Max. udtrædelsesomkostning	0,10%
Resultatbetinget honorar (performance fee)	0,00%
* indirekte handelsomkostninger	

## Rådgiver



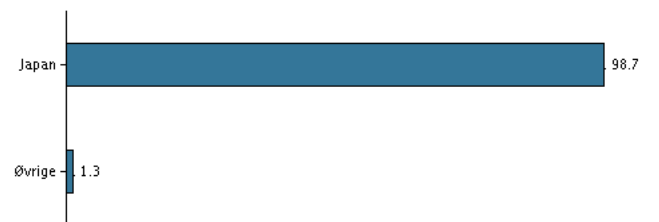
**Navn:**  
Kim Thomsen  
Danske Bank Asset Management  
**Titel:**  
Chief Portfolio Manager  
**Baggrund:**  
FD  
**Antal års erfaring:**  
34

### 10 største investeringer pr. 31.03.2020 \*)

Investering	Vægt
Toyota Motor Corp.	4,6%
Sony Corp.	2,5%
Keyence Corp.	1,9%
Softbank Group Corp (Jp)	1,8%
Kddi Corp.	1,7%
Takeda Pharmaceutical	1,5%
Mitsubishi Ufj Financial Group	1,5%
Nintendo	1,4%
Ntt Docomo Inc	1,4%
Kao Corp.	1,3%

\*) Bemærk, at alle beholdninger er forsinket med 1 måned.

### Fordeling: Regioner pr. 31.03.2020, %



## Risikoindikator

Risikoindikatoren viser den typiske sammenhæng mellem risikoen ved og dine afkastmuligheder af investeringen.

Lavere risiko		Højere risiko	
Typisk lavere afkast		Typisk højere afkast	
1	2	3	4
5	6	7	

## Stamdata

Fondskode	DK0061269958
Benchmark	MSCI Japan inkl. nettoudbytter
Website	<a href="https://www.danskeinvest.dk">https://www.danskeinvest.dk</a>
Fondens domicil	Danmark
Beviserne udstedt i	DKK
Formue (mio.), 22.05.2020, DKK	1.153,9
Indre værdi, 22.05.2020	99,31

